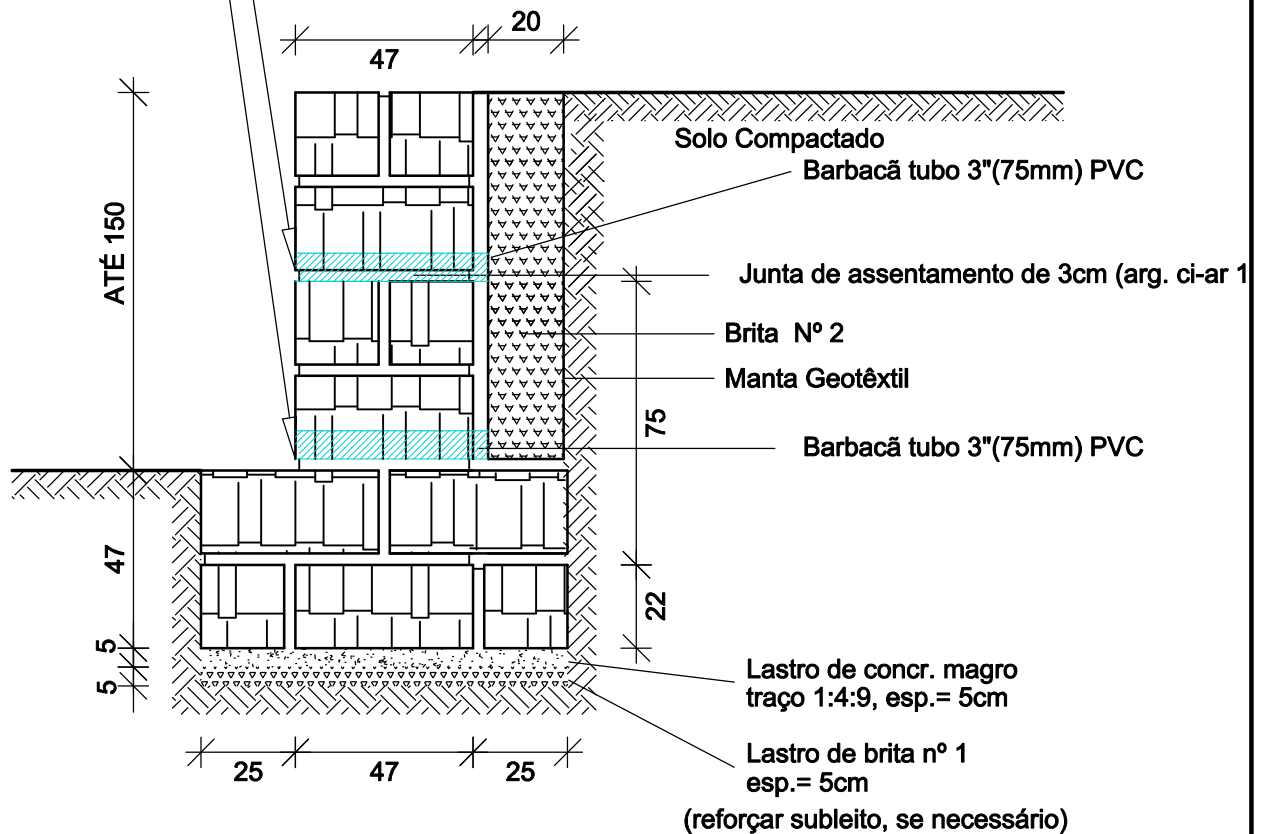




Barbacãs tubo 3" (75mm)
espaçados a cada 2m na
horizontal e metade da altura
do muro na vertical



Observações:

- O numero de blocos varia com a altura do muro.
- A representação da alvenaria de pedras é esquemática. Deverá ser utilizado aparelho de assentamento da alvenaria que garanta o perfeito contrafiamento de todas as pedras.
- Todas as cotas estão em "cm".

			
	DATA	MODIFICAÇÃO	RUBRICA
 <p>PREFEITURA MUNICIPAL DE PORTO ALEGRE SECRETARIA MUNICIPAL DE OBRAS E VIACAO ESCRITORIO MUNICIPAL DE PROJETOS E OBRAS</p>	MUROS DE ARRIMO		Discriminação da Planta: SEÇÃO TRANSVERSAL
	Rua Siegfried Gunther Fischer e Rua 3086		Desenho: Julio
			Escala: 1 : 20
			1/1