



CONVÊNIO PMPA - METROPLAN
SECRETARIA DO PLANEJAMENTO MUNICIPAL
FUNDAÇÃO METROPOLITANA DE PLANEJAMENTO



RN Nº

210

DESCRIÇÃO DA REFERÊNCIA DE NÍVEL

ALTITUDE

ORIGEM / COTA

DATA DE COLOCAÇÃO

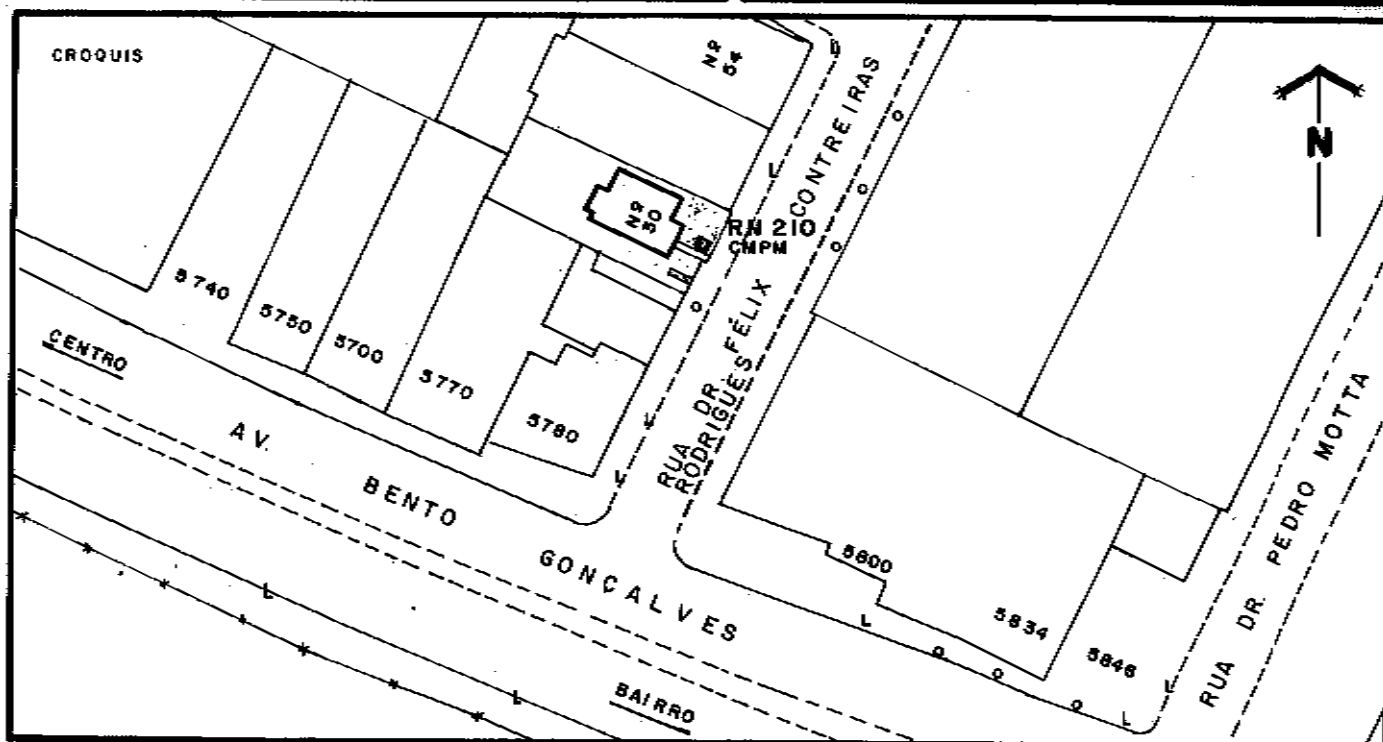


DATUM ALTIMÉTRICO

CMPM

05/09

MARÉGRAFÔ DE IMBITUBA

39,903 m



LOCALIZAÇÃO: CARTA 1:10 00 Nº 2987.2.6.

G.87

OBS.: REVISADO EM 24/03/94. RN EM CONDIÇÕES.

LOCALIZADO - REV. AGO/05 - ENG. LEANDRO