



CONVÊNIO PMPA - METROPLAN  
SECRETARIA DO PLANEJAMENTO MUNICIPAL  
FUNDAÇÃO METROPOLITANA DE PLANEJAMENTO



RN Nº

223

DESCRIÇÃO DA REFERÊNCIA DE NÍVEL

ALTITUDE

ORIGEM / COTA

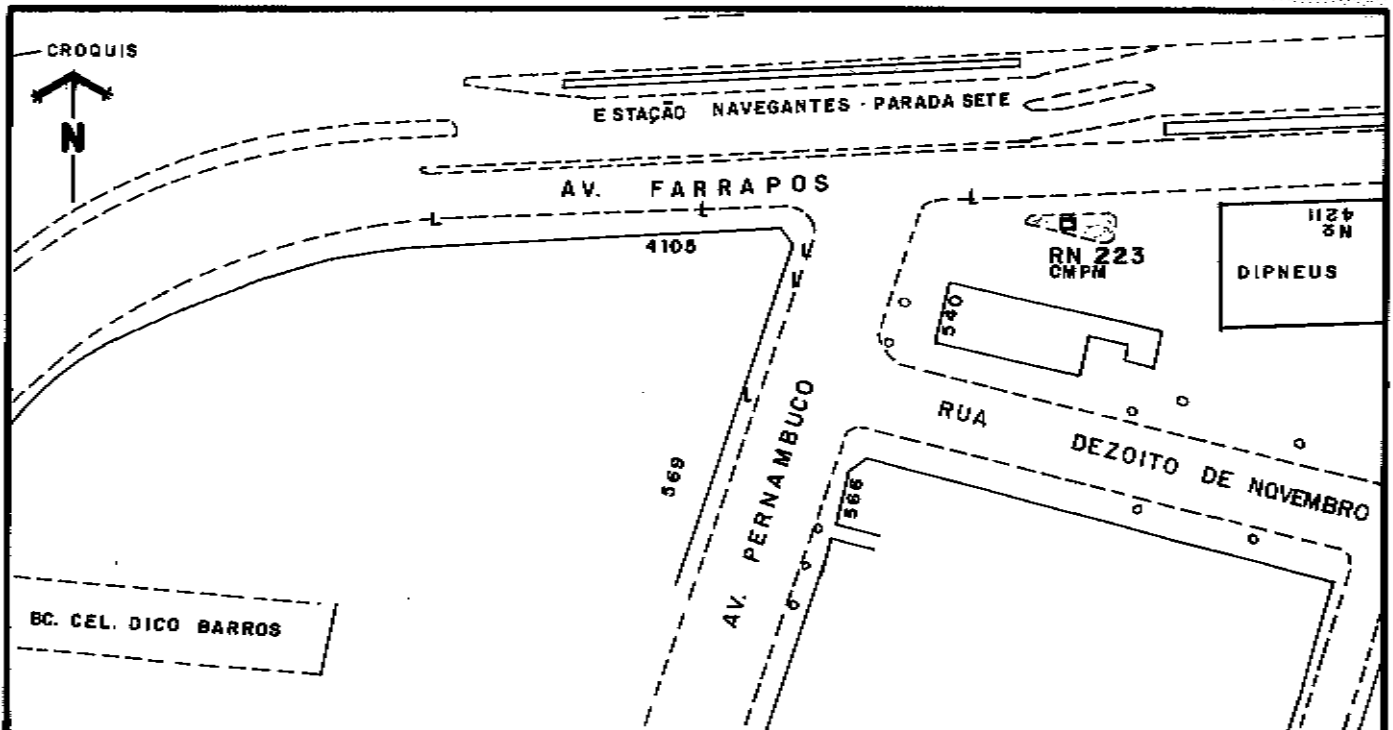


DATA DE COLOCAÇÃO

DATUM ALTIMÉTRICO

CMPM

MARÉGRAFO DE IMBITUBA

3,622 m



LOCALIZAÇÃO: CARTA 1:1000 Nº 2970.4.V

V.00

OK - REVISADO EM JUN/03 - ENG. LEANDRO