



CONVÊNIO PMPA - METROPLAN
 SECRETARIA DO PLANEJAMENTO MUNICIPAL
 FUNDAÇÃO METROPOLITANA DE PLANEJAMENTO



RN Nº

260

DESCRIÇÃO DA REFERÊNCIA DE NÍVEL

ALTITUDE

ORIGEM / COTA

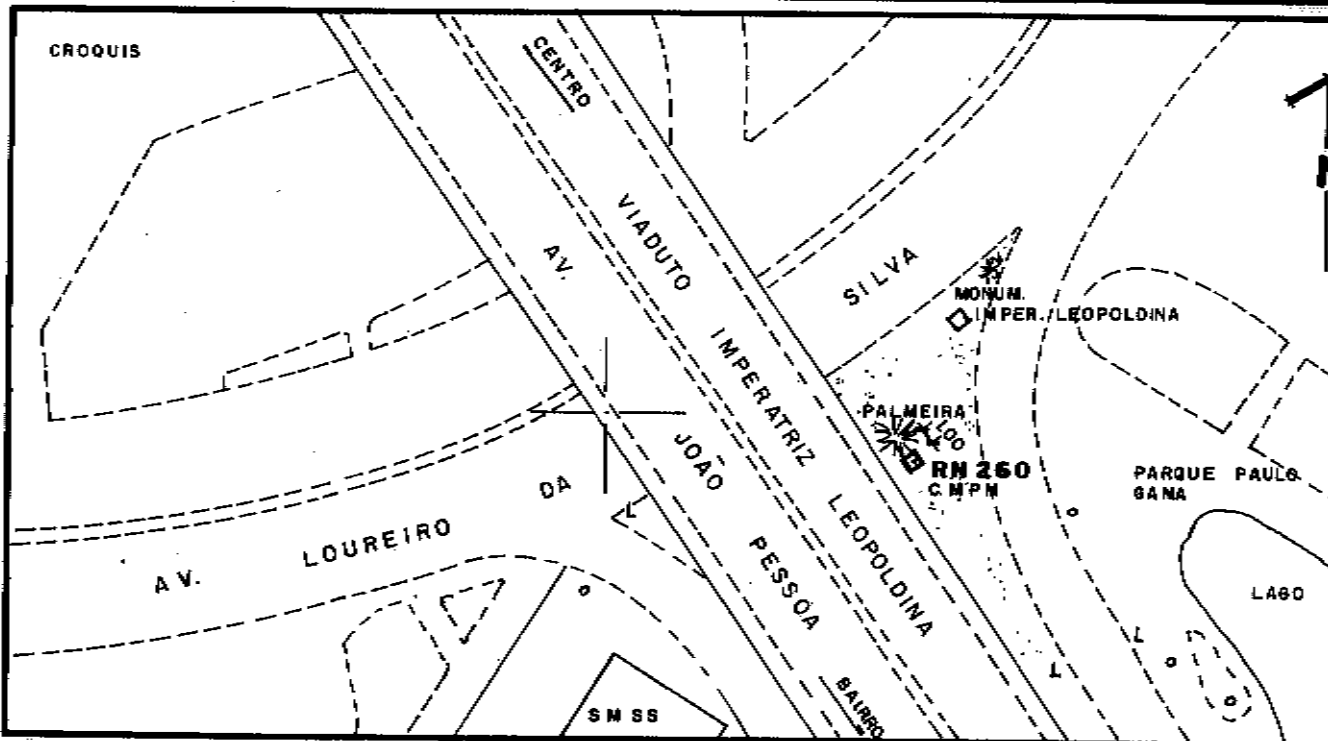


DATA DE COLOCAÇÃO

DATUM ALTIMÉTRICO

CMPM

MARÉGRAFO DE IMBITUBA

8,049 m



LOCALIZAÇÃO: CARTA 1:10 00 Nº 2987.2.A

OBS.: REVISADO EM 10/03/94. RN EM CONDIÇÕES.