



CONVÊNIO PMPA - METROPLAN
SECRETARIA DO PLANEJAMENTO MUNICIPAL
FUNDAÇÃO METROPOLITANA DE PLANEJAMENTO



RN Nº

410

DESCRIÇÃO DA REFERÊNCIA DE NÍVEL

ALTITUDE

ORIGEM / COTA

DATA DE COLOCAÇÃO

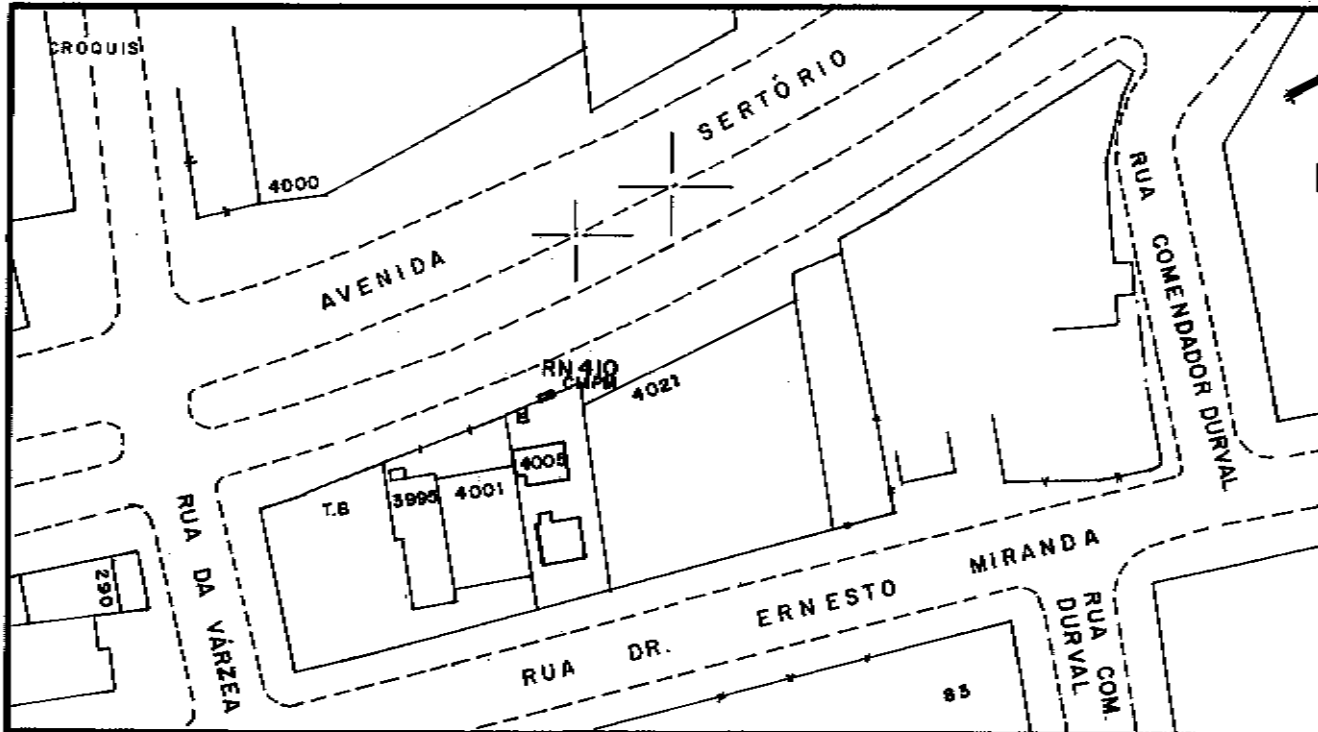


DATUM ALTIMÉTRICO

CMPM

13.05.92

MARÉGRAFO DE IMBITUBA

8,362



LOCALIZAÇÃO: CARTA 1:1000 Nº 2987.2.B

OBS.: REVISADO EM 07/02/94. EM BOAS CONDIÇÕES.

OK - REVISADO EM JUN/03 - ENG.
LEANDRO