



PREFEITURA MUNICIPAL DE PORTO ALEGRE
SECRETARIA DO PLANEJAMENTO MUNICIPAL

RN N°


425

DESCRIÇÃO DA REFERÊNCIA DE NÍVEL

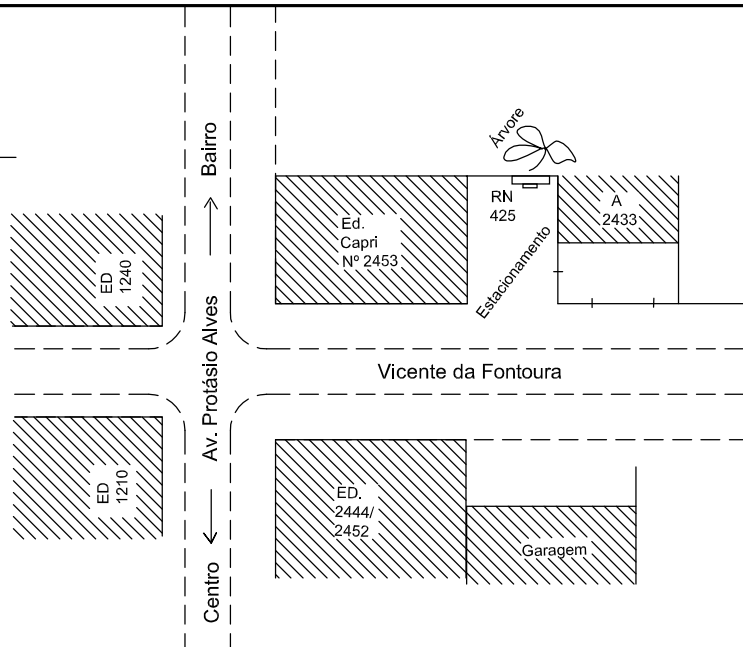
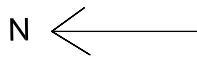
ORIGEM / COTA	DATA DE IMPLANTAÇÃO	DATUM ALTIMÉTRICO
PMPA	JUN / 05	MARÉGRAFO DE IMBITUBA

ALTITUDE

16,964



CROQUIS



LOCALIZAÇÃO:

OBS.: RN de parede, na junta da pedra, + ou - 40 cm do muro
e + ou - 70 cm do solo.