

PREFEITURA MUNICIPAL DE PORTO ALEGRE
SECRETARIA DO PLANEJAMENTO MUNICIPAL

RN N°

436

DESCRIÇÃO DA REFERÊNCIA DE NÍVEL

ALTITUDE

ORIGEM / COTA

DATA DE IMPLANTAÇÃO



DATUM ALTIMÉTRICO

PMPA


JUN / 05

MARÉGRAFO DE IMBITUBA

65,071



CROQUIS



LOCALIZAÇÃO:

OBS.: No muro com tela (muro baixo). RN de parede.