



PREFEITURA MUNICIPAL DE PORTO ALEGRE
SECRETARIA DO PLANEJAMENTO MUNICIPAL

RN N°

437

DESCRIÇÃO DA REFERÊNCIA DE NÍVEL

ALTITUDE

ORIGEM / COTA

DATA DE IMPLANTAÇÃO

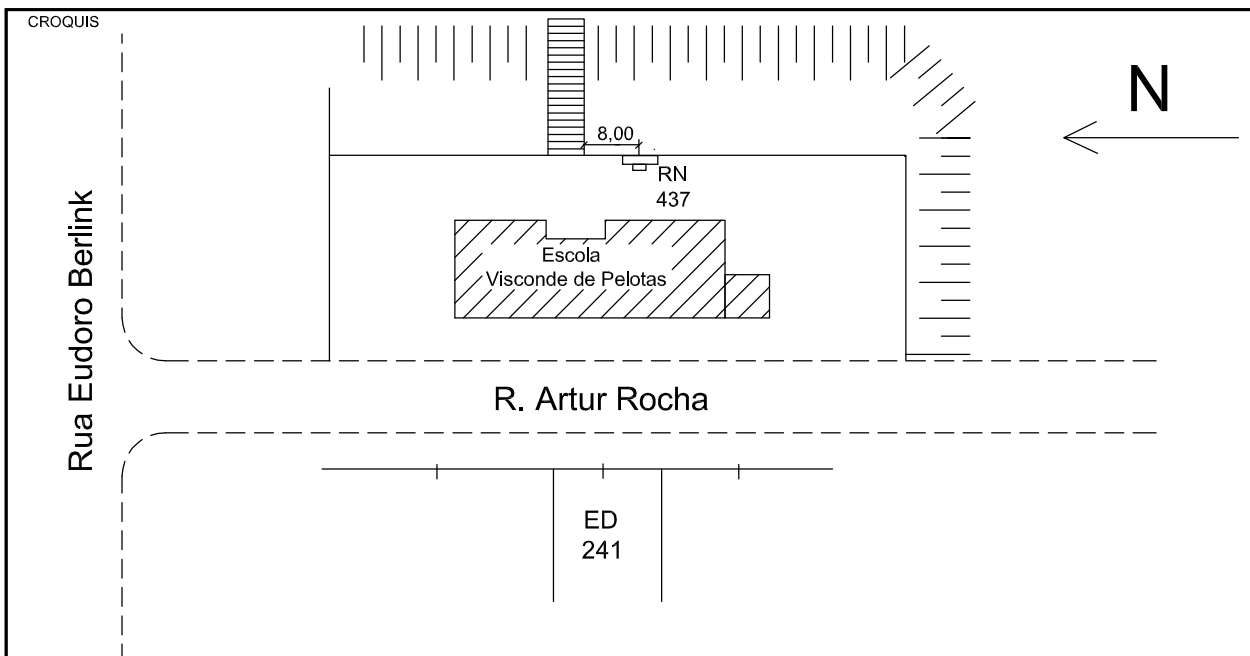


DATUM ALTIMÉTRICO

PMPA

JUN / 05

MARÉGRAFO DE IMBITUBA

30,424



LOCALIZAÇÃO:

OBS.: RN 437. Colocada no muro de arrimo a +ou- 8,00 m da escada, quase em frente à saída dos fundos do prédio.