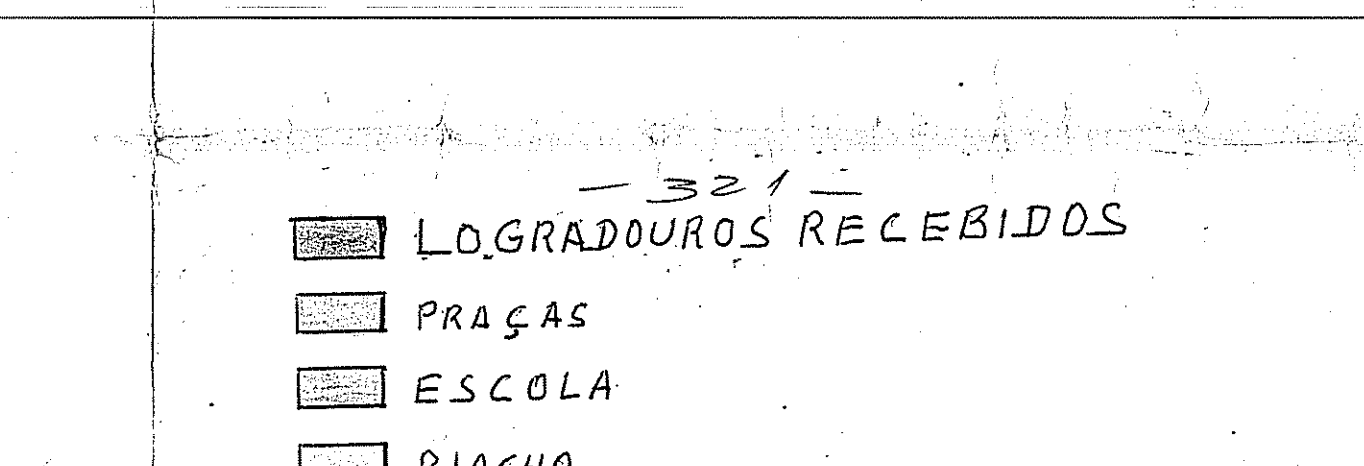

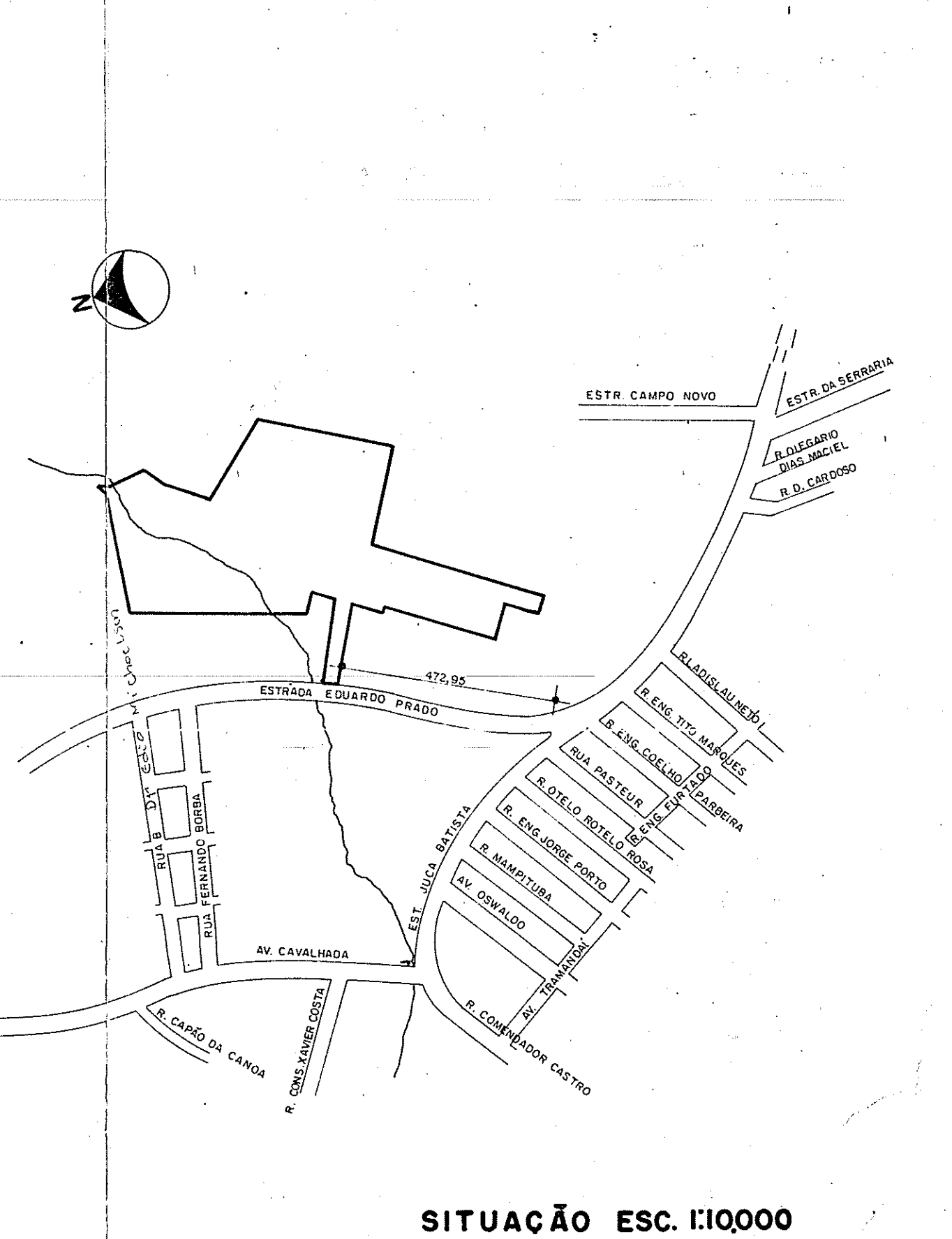
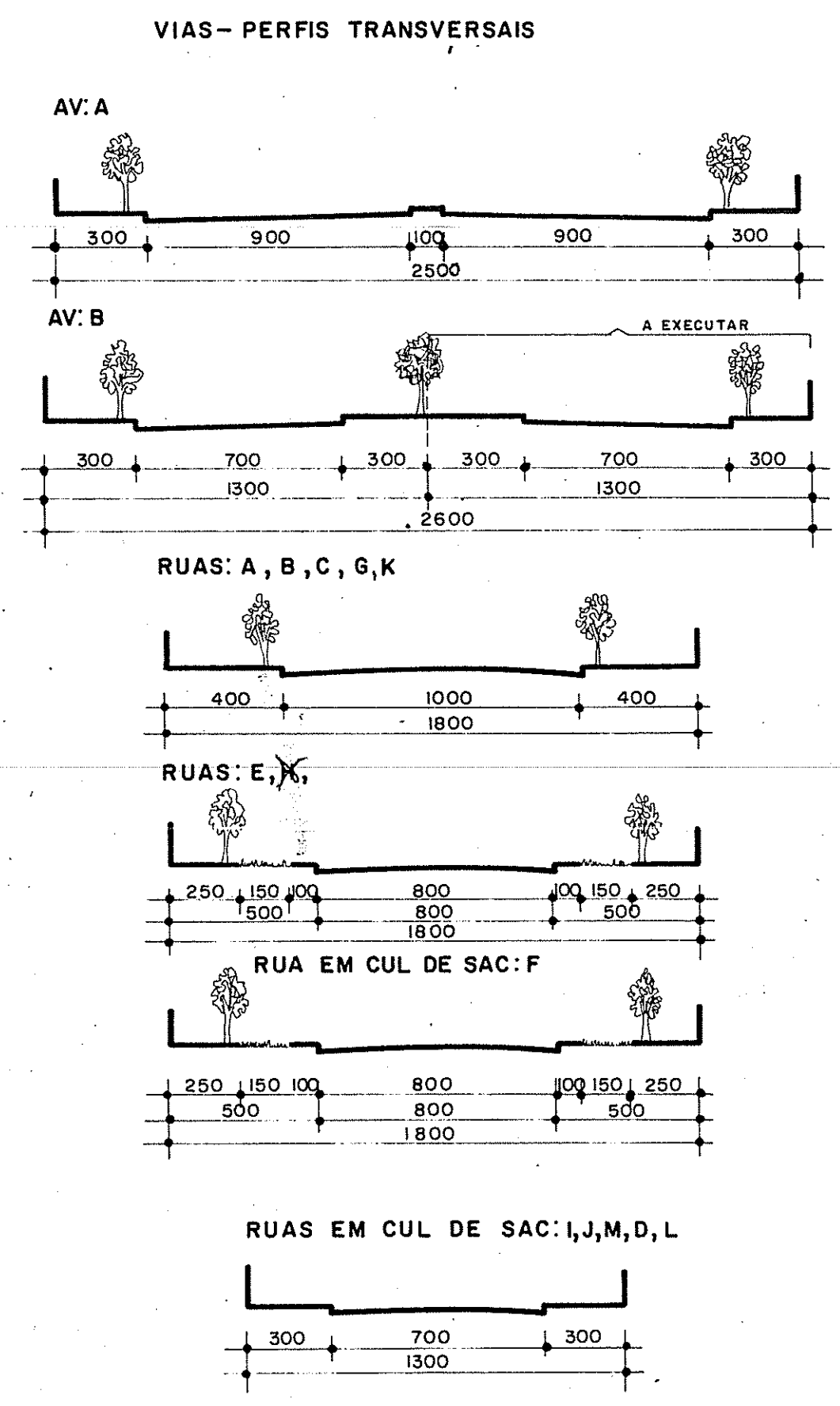


QUADRAS	PASS. P/ PED.	RESERVA TEC.	VIAS
LETRA	ÁREA m²	Nº	ÁREA m²
A	9.525,38	P1	258,00
B	2.339,29	P2	180,00
C	10.361,28	P3	256,69
D	5.340,87	P4	279,00
E	16.597,38	P5	180,00
F	8.051,41	P6	166,86
G	9.621,95	P7	180,00
H	4.134,00	P8	180,00
I	5.308,89	P9	180,00
J	5.651,70	P10	180,00
K	5.132,43	P11	180,00
L	6.089,70	P12	180,00
M	6.143,74	P13	180,00
N	5.411,18	P14	180,00
TOTAL	94.839,20	RES. T	123,60
			53.407,81

SÍNTESE		
ESPECIE	ÁREA m²	%
GLEBA	183.666,06	
PRAÇAS	28.194,70	15,34
Nº 1	24.892,11	
Nº 2	3.302,59	
ESCOLA	5.600,20	3,04
QUADRAS	94.839,20	51,72
VIAS	53.407,81	28,98
PASS.PED.	1.500,55	0,81
RES.TEC.	123,60	0,06
TOTAL	183.666,06	100,00



PREFEITURA MUNICIPAL DE PORTO ALEGRE
S.M.O.V. - U.P.M. - DIVISÃO DE URBANIZAÇÃO
APROVADO
EM 07/7/80
LOTEAMENTO
Nº 143 U 4 FP 01

PLANTA Nº 321
16.03.1999

PLANTA GERAL ESC. 1:1000

NOME: JARDIM VERDE IPANEMA
OBRA: MODIFICAÇÃO DE LOTEAMENTO - 3ª FASE
LOCAL: ESTRADA EDUARDO PRADO ENTRE OS Nº 1916 e 1941

PROPRIETÁRIO: FRANCISCO ROBERTO DALL'IGNA E ALDA DALL'IGNA
RESP. TÉCNICO: [Assinatura]

CO-AUTORES: ARG. M. M. MARQUES, ARG. L. VALLADARIS, CREA 9.383, CREA 8.528

PROJETARQUITETURA: FRANCISCO ROBERTO DALL'IGNA, CREA 10.951

REVISÃO: [] DESENHO: [] APROV.: [] DATA: []

DESENHO: PLANTA GERAL, SITUAÇÃO, PERFIS TRANSVERSAIS, PLANILHAS

ESCALAS: 1:200, 1:1000, 1:10.000

RUA PROF. ANNES DIAS 166, CONJ. 404, FONE 23.9338, DIREITOS AUTORAIS RESERVADOS