

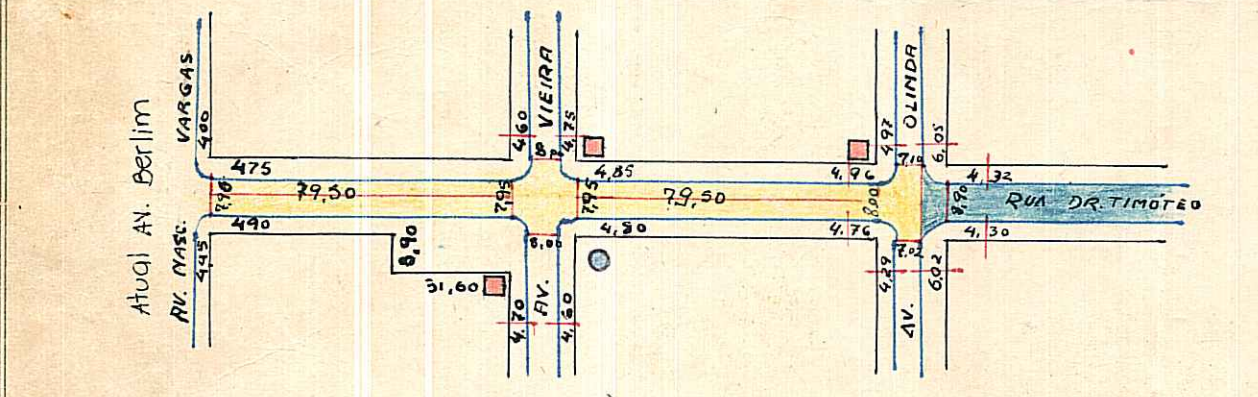
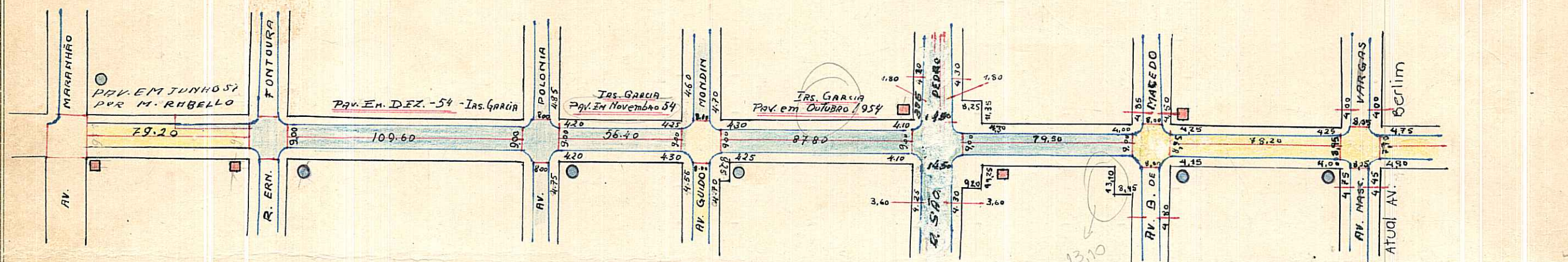
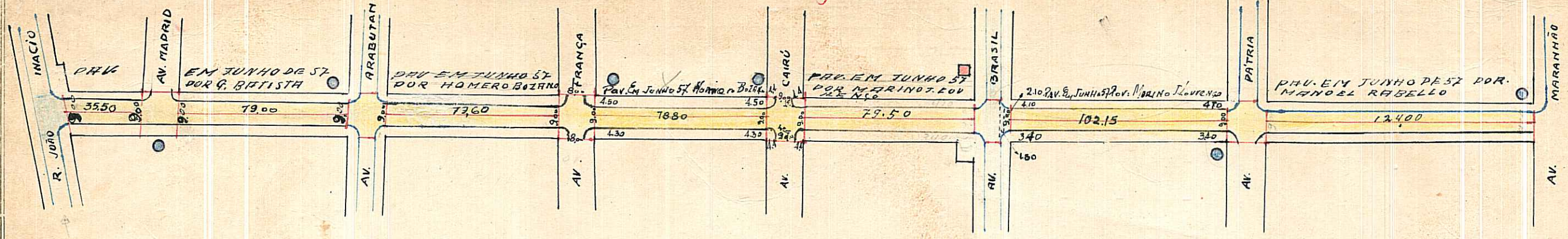
CROQUIS

PARA - AVENIDA

REVISADO 23.11.05

Ruotto

Digitalizada em 27/09/05 Biana
 ATUALIZADA EM 23/11/2005



ESCALA - 1:2000

- PIRREGULAR
- PARACALEPIEDO
- ENCASCALHADO
- CONCRETO
- ASFALTO
- E.NATURAL

D.G.O.V - D.SANTOS

OBSERVAÇÕES:

Pode receber construção em toda extensão (J. Inacio e Olinda)

CTM: 8180044
 MZ: 01
 UEV: 006
 AEMO: 2987-2 BI

BAIRRO: NAVEGANTES;
 SÃO GERALDO.

IDENTIFICAÇÃO DE PLACAS:
 ○ POSTES
 ■ CASAS

PREFEITURA MUNICIPAL DE PÔRTO ALEGRE

DIRETORIA GERAL DE OBRAS E VIAÇÃO
DIRETORIA DE VIAÇÃO

PAVIMENTAÇÕES

Logradouro: PARÁ AVENIDA N.º de Quadras.....
Trecho: ENTRE RUA DR. JOÃO INACIO E AVENIDA OLINDA
Pavimentado: Total.te SIM Parcial.te Não Pavimentado.....

LETRA

FICHA N.º 7.93

QUADRAS

CRUZAMENTOS

EXECUTADO

N.ºs	COMPRIM.to	LARGURA	PAVIMENTO		CORDÕES	N.ºs	COMPR.to	LARGURA	PAVIMENTO		CORDÕES	DATA DE		EMPREITEIRO	DATA DE ENTREGA AO TRÂNSITO	OBSERVAÇÕES
			ESPÉCIE	ÁREA					ESPÉCIE	ÁREA		INÍCIO	FIM			
1	35,50	9,00	P. IRREG.	315,00	70,00	0-1	-	-	-	-	-	-	-	-	-	CRUZAMENTOS: 0-1,2-3,4-5,7-8, 8-9,9-10,11-12,14-15,15-0, FIGURAM RESPEITIVAMENTE NAS: RUAS JOÃO INACIO, AVENIDA ARABUTAN, CAIRÚ, MARANHÃO, RUA ERNESTO FONTOURA, AVENIDA POLONIA, RUA SÃO PEDRO, AV. VIANA, E AVENIDA OLINDA.
2	79,00	9,00	"	711,00	158,00	1-2	-	-	-	-	-	-	-	-	-	
3	79,50	9,00	"	715,50	159,00	2-3	-	-	-	-	-	-	-	-	-	
4	78,80	9,00	"	709,20	157,60	3-4	-	-	-	-	-	-	-	-	-	
5	79,50	9,00	"	715,50	159,00	4-5	-	-	-	-	-	-	-	-	-	
6	102,15	9,00	"	919,53	204,30	5-6	3,95	16,50	P. IRREG	41,90	12,19	-	-	-	-	
7	124,00	9,00	"	1.116,00	248,00	5-6	12,27	16,50	PARALE	177,37	12,51	-	-	-	-	
8	79,20	9,00	"	712,80	158,40	6-7	-	-	-	-	-	-	-	-	-	
9	109,60	9,00	PARALELEP.	986,40	219,20	7-8	-	-	-	-	-	-	-	-	-	
10	56,40	9,00	"	507,60	112,80	8-9	-	-	-	-	-	-	-	-	-	
11	87,80	9,00	"	790,20	175,60	9-10	-	-	-	-	-	-	-	-	-	
12	79,50	9,00	"	715,50	159,00	10-11	17,29	17,50	P. IRREG.	253,53	29,02	-	-	-	-	
13	78,20	9,00	P. IRREG.	703,80	156,40	11-12	-	-	-	-	-	-	-	-	-	
14	79,50	8,00	"	564,00	159,00	12-13	17,32	17,15	P. IRREG.	252,07	27,39	-	-	-	-	
15	79,50	8,00	"	564,00	159,00	13-14	17,02	17,37	P. IRREG.	232,02	28,27	-	-	-	-	
						14-15	-	-	-	-	-	-	-	-	-	
						15-0	-	-	-	-	-	-	-	-	-	

894,85 333,30 <hr/> 1.228,15 TOTAL	ENCASC.do... P. IRREG..... PARALEL. CONCRETO... ASFALTO	7.746,33 2.999,70 10.746,03	2.455,30 177,32	TOTAL	ENCASC.do... P. IRREG..... PARALEL. CONCRETO... ASFALTO	779,52 109,28	OBSERVAÇÕES:	Encarregado..... Data...../...../..... Visto.....
--	---	-----------------------------------	--------------------	--------------	---	------------------	---------------------	---

DIRETOR DE VIAÇÃO