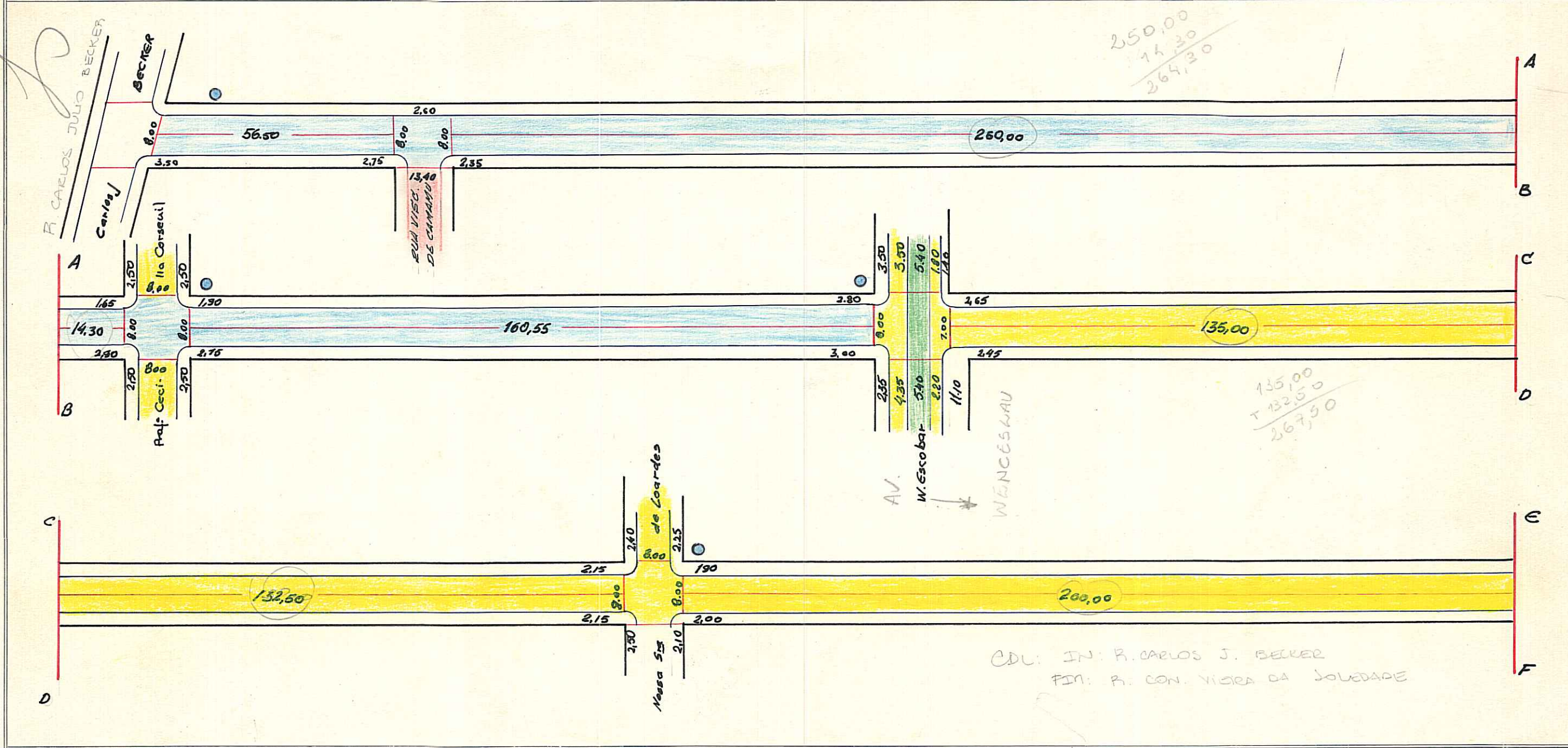


PREFEITURA MUNICIPAL DE PÔRTO ALEGRE
S. M. O. V. — DIVISÃO DE VIAÇÃO
SETOR DE ESTATÍSTICA E LOGRADOUROS

LOGRADOURO: **LANDEL de MOURA** - rua
TRECHO: rua **CARLOS J. BECKER** - 263m além **J. Mora**

LETRA **T**
FICHA N.º **64**



CDL: IN: R. CARLOS J. BECKER
FIN: R. CON. VICIA DA SOLIDARDE

Pode receber construção em toda extensão (rua Carlos Becker e 263m além da rua J. Mora)
CTM: 7468036
MZ: 05
UEU: 002
AGRO: 2987-2 OII *PKI*

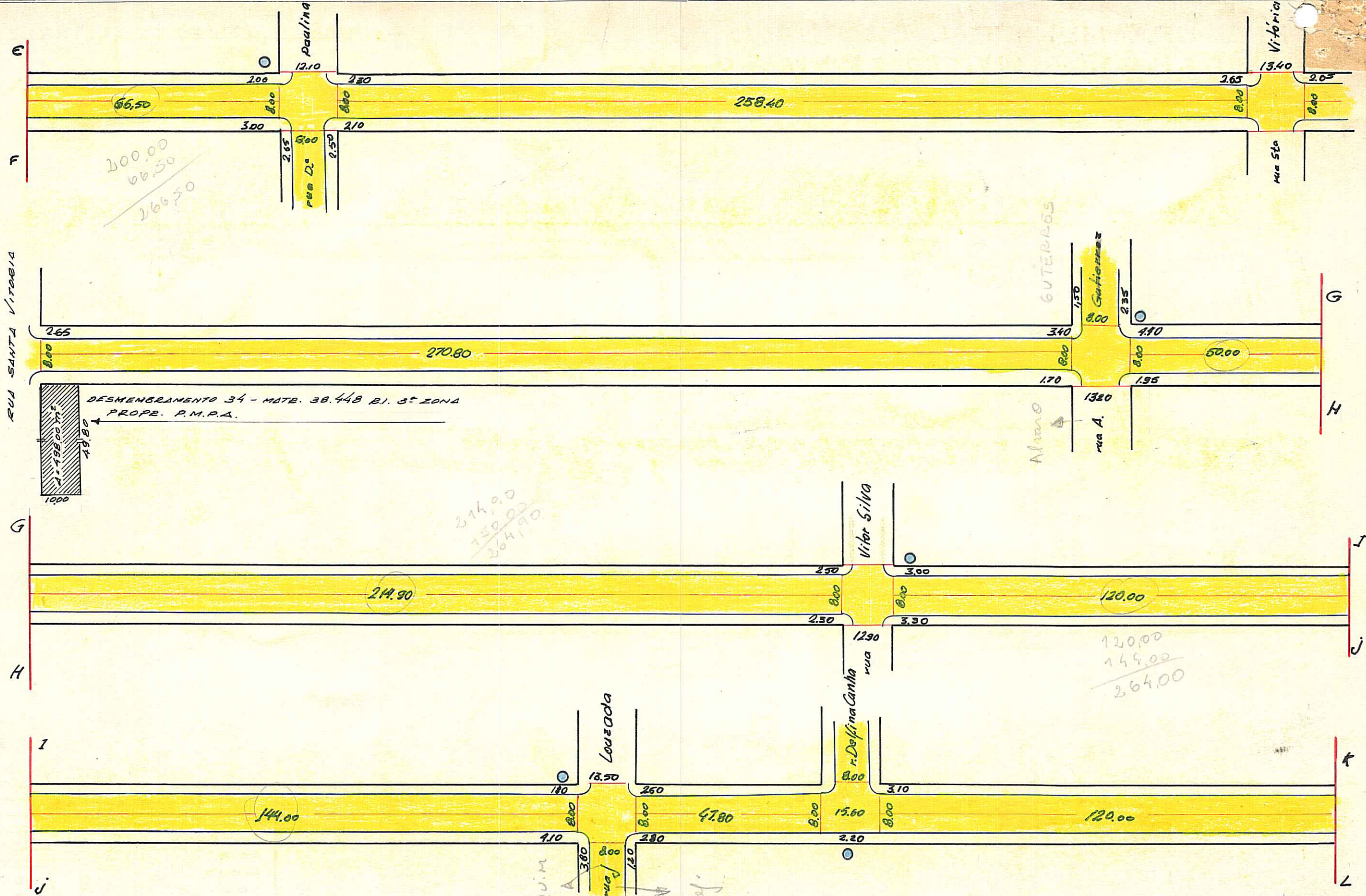
DESENHO: *Pedro*
CHEFE DO SETOR: *Souza*

DATA **17.02.70**

ESCALA APROXIMADA 1:1.000

Paralelepipedo	
Pedra Irregular	
Asfalto	
Concreto	
Encascalhado	
Terreno Natural	

S. E. L.



$200,00$
 $66,50$

 $166,50$

$214,90$
 $150,00$

 $264,90$

$120,00$
 $144,00$

 $264,00$

JOAQUIM

Prof.

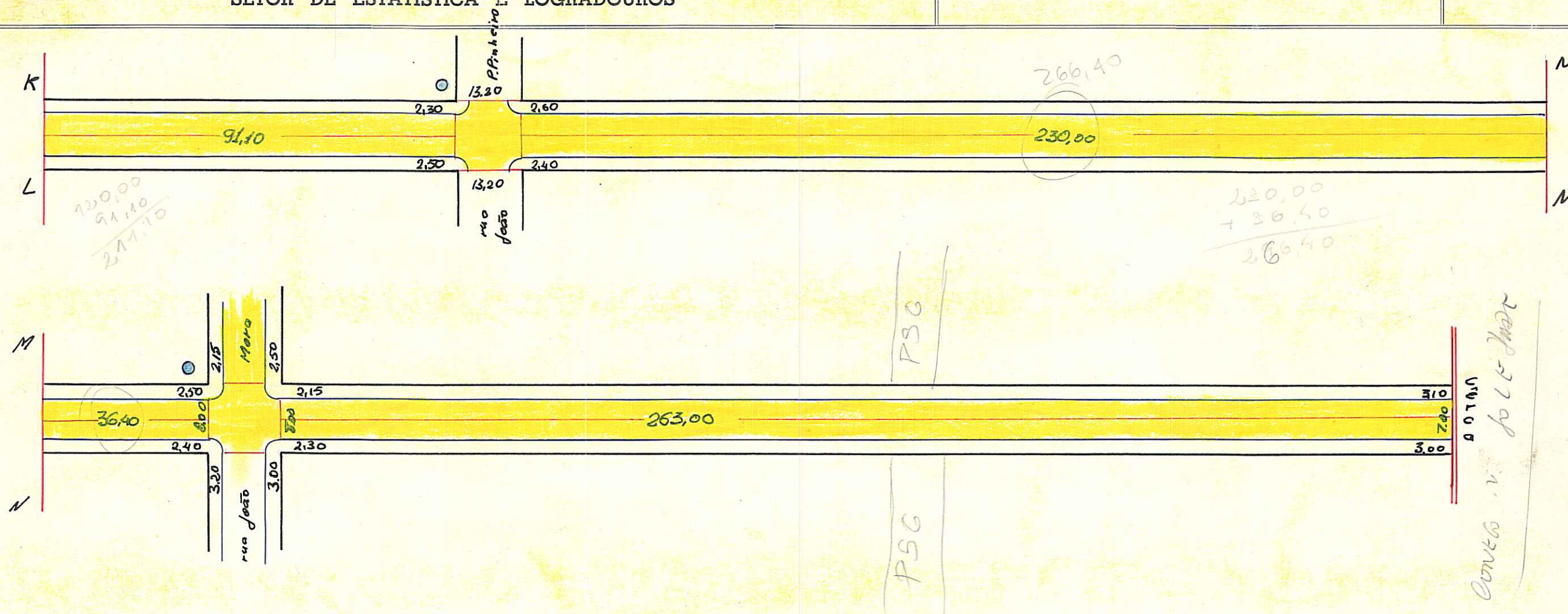
PREFEITURA MUNICIPAL DE PÔRTO ALEGRE
S. M. O. V. — DIVISÃO DE VIAÇÃO
SETOR DE ESTATÍSTICA E LOGRADOUROS

LOGRADOURO: LANDEL de MOURA

LETRA T

TRECHO:

FICHA N.º 64



ESCALA APROXIMADA 1:1.000

Paralelepipedo	
Pedra Irregular	
Asfalto	
Concreto	
Encascalhado	
Terreno Natural	

DESENHO: Padro

CHEFE DO SETOR: Lourenç

DATA 17 / 02 / 70

S. E. L.