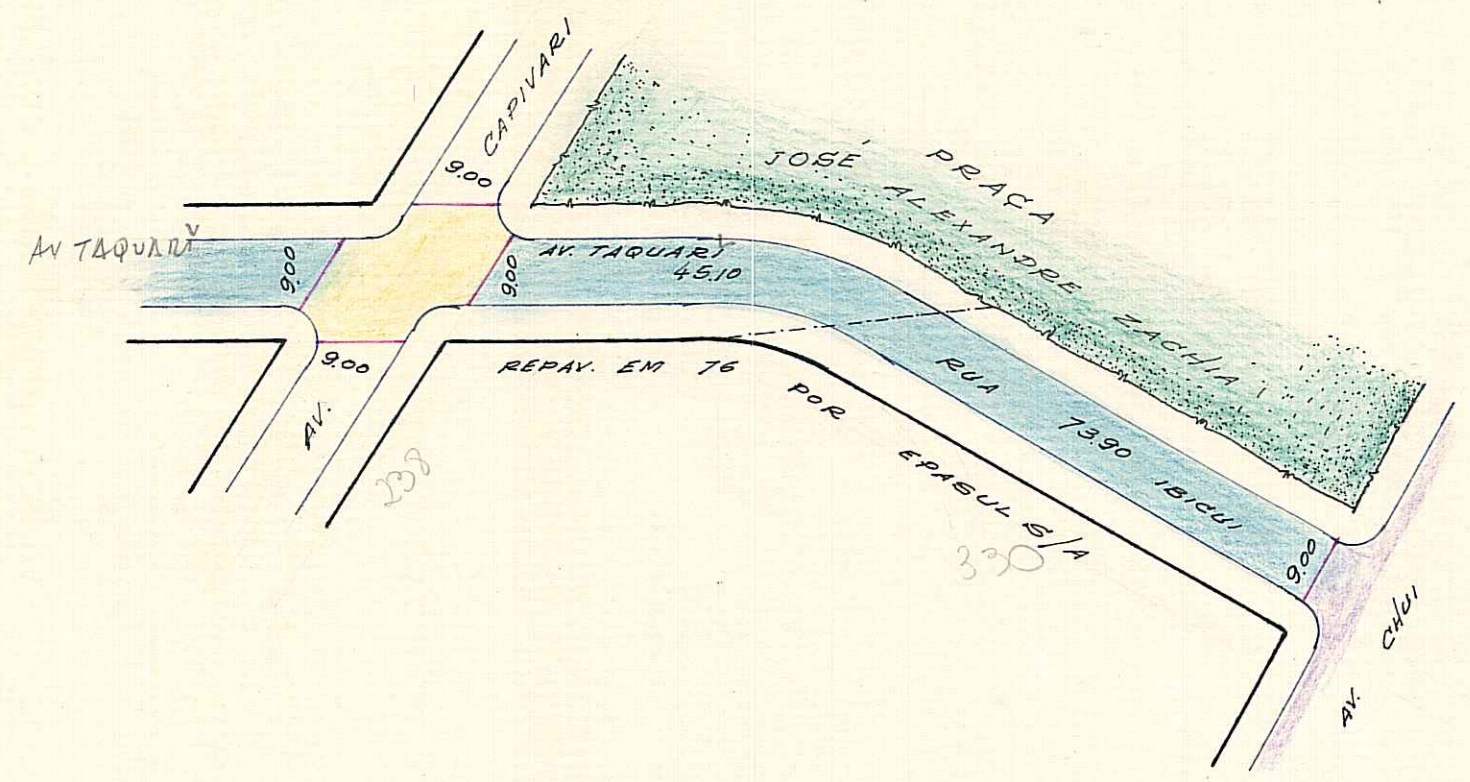


PREFEITURA MUNICIPAL DE PÔRTO ALEGRE
S. M. O. V. - DIVISÃO DE VIAÇÃO
SETOR DE ESTATÍSTICA E LOGRADOUROS

LOGRADOURO: IBICUI - RUA
TRECHO:

LETRA T.
FICHA N.º 40



CDL:
IN: AV. CHUI
FI: B. TAQUARY

CTM: 7672074 ME: 04 UEV: 030 AERD: 2387-2 FIII BARRIO: CRISTAL

LOGRADOURO PÚBLICO REGISTRADO.

ESCALA APROXIMADA 1:1.000

Paralelepipedo	[Blue hatched box]
Pedra Irregular	[Yellow hatched box]
Asfalto	[Red hatched box]
Concreto	[White box]
Encascalhado	[White box]
Terreno Natural	[White box]

S. E. L.

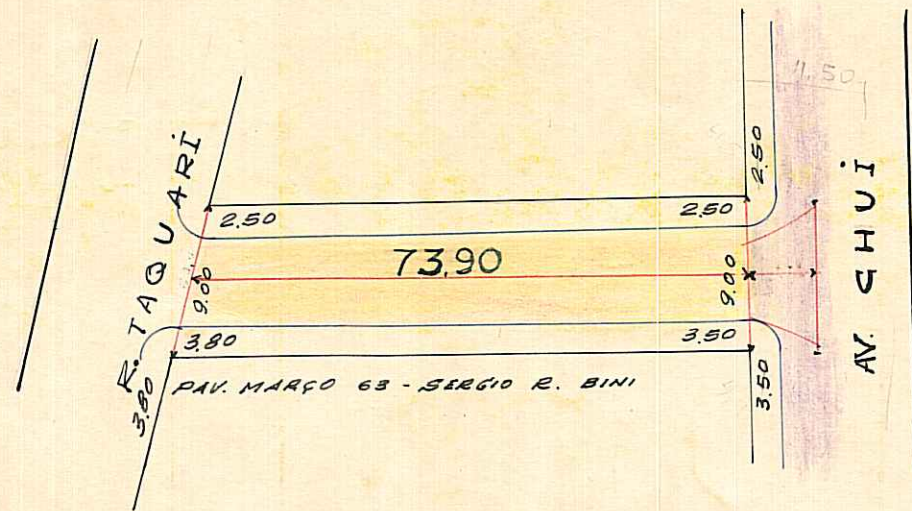
14/4/76
M. Machado

DESENHO: P. Machado


CHEFE DO SETOR: WERNER LASCHKE - Matr. 2463
CHEFE DO SET. CAD. LOTEAMENTOS


DATA 14.4.76

CROQUIS IBICUI - RUA



ESCALA = 1:1000

ENCASCALHADO 
DES ARISIO

IRREGULAR 

ASFALTO 

OBSERVAÇÕES:

Pode receber construção da Rua Taquarí até a Rua Chuí

CTM 7672074

PREFEITURA MUNICIPAL DE PÔRTO ALEGRE

DIRETORIA GERAL DE OBRAS E VIAÇÃO

DIRETORIA DE VIAÇÃO

PAVIMENTAÇÕES

Logradouro: IBICUI - RUA N.º de Quadras 1

Trecho: ENTRE RUA TAQUARI E AV. CHUI

Pavimentado: Total.º Parcial.º Não Pavimentado SIM

LETRA T
FICHA N.º 40

QUADRAS					CRUZAMENTOS					EXECUTADO			DATA DE ENTREGA AO TRÂNSITO	OBSERVAÇÕES				
N.ºs	COMPRIM.º	LARGURA	PAVIMENTO		CORDÕES	N.ºs	COMPR.º	LARGURA	PAVIMENTO		CORDÕES	DATA DE			EMPREITEIRO			
			ESPÉCIE	ÁREA						ESPÉCIE		ÁREA		INÍCIO		FIM		
1.	73,90	8,00	Encasca	591,20	-	0-1	-	-	-	-	-					CRUZAMENTOS		
						1-0	-	-	-	-	-					0-1 FIGURA NA RUA TAQUARI		
																1-0 " " " CHUI		
73,90			ENCASC.do....	591,20		TOTAL			ENCASC.do....			OBSERVAÇÕES:						
TOTAL			P. IRREG....						P. IRREG....			ZONA CRISTAL						
			PARALEL....						PARALEL....									
			CONCRETO....						CONCRETO....									
			ASFALTO....						ASFALTO....									
												Encarregado.....		Data 4 / 6 / 53		Visto.....		