

CROQUIS

ICARAI-RUA



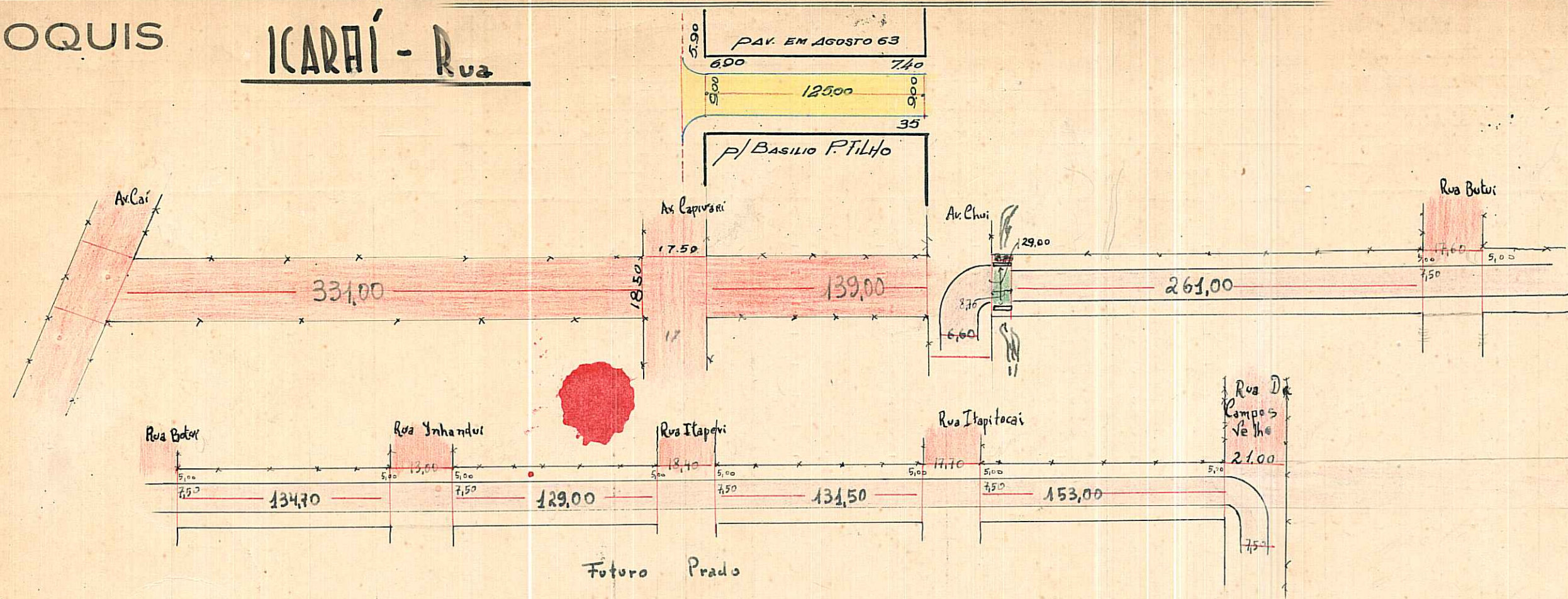
OBSERVAÇÕES: *Aberta em toda a extensão*

Pode receber construção em toda a extensão (Av. Caí e a Rua Dr. Montauri)

CTM 7672090

CROQUIS

ICARAI - Rua



- +
- PARAL.
- ASFALTO
- CONCRETO
- E. NATURAL
- P. IRREG.
- ENVASC.
- +

ESCALA 1:3000

D.G.O.V. Helio

OBSERVAÇÕES: Abertas em toda a extensão.

comprimido. Icarai 3.249.00 asfalto

CTM 7672090

PREFEITURA MUNICIPAL DE PÔRTO ALEGRE

DIRETORIA GERAL DE OBRAS E VIAÇÃO

DIRETORIA DE VIAÇÃO

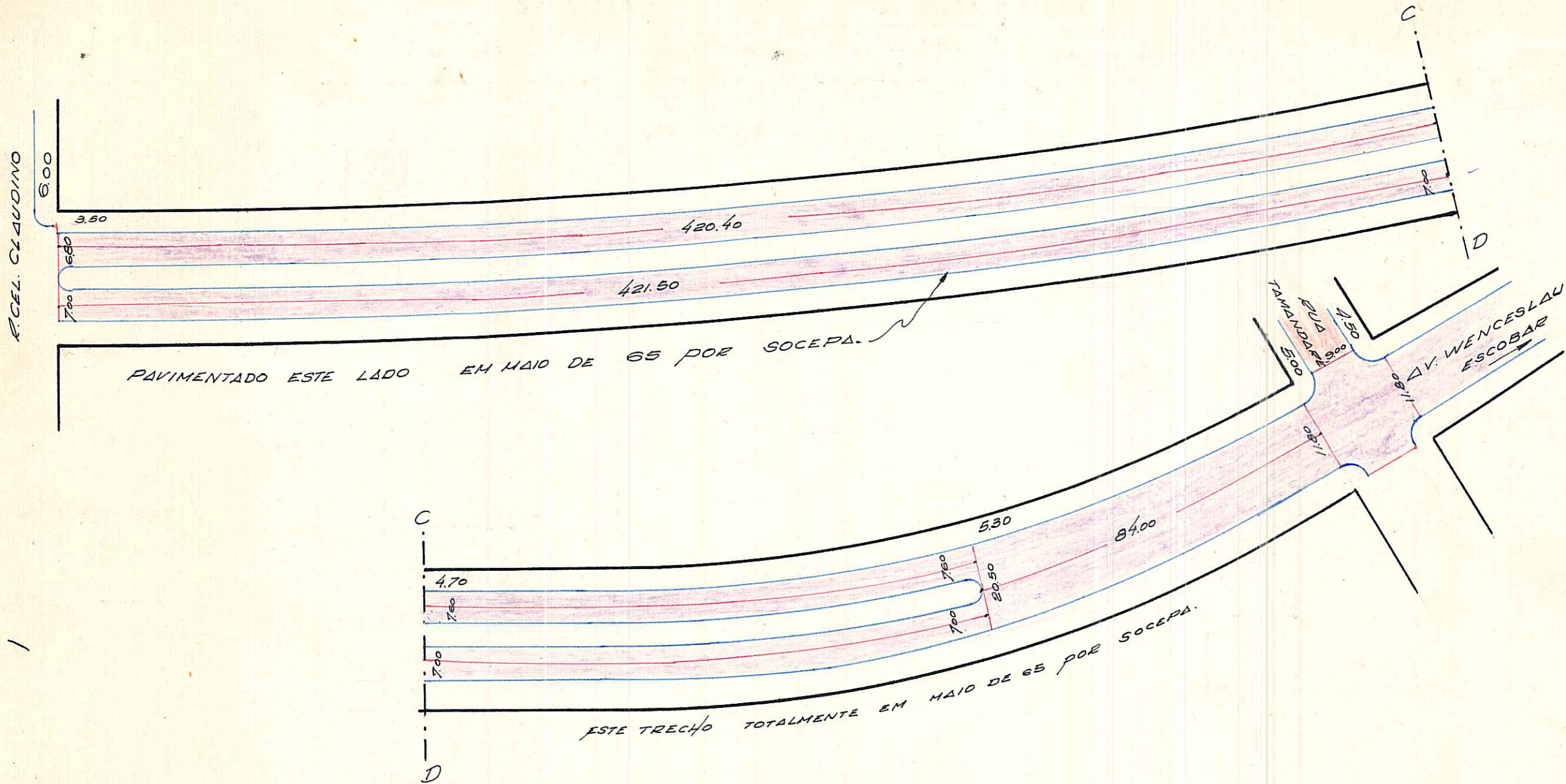
PAVIMENTAÇÕES

Logradouro: ICARAI - RUA. -- N.º de Quadras 7
 Trecho: ENTRE AVENIDA CAI E RUA DR. CAMPOS VELHO. --
 Pavimentado: Total. te. Parcial. te. Não Pavimentado.

LETRA

FICHA N.º

QUADRAS					CRUZAMENTOS					EXECUTADO			DATA DE ENTREGA AO TRÂNSITO	OBSERVAÇÕES	
N.ºs	COMPRIM.to	LARGURA	PAVIMENTO		CORDÕES	N.ºs	COMPR.to	LARGURA	PAVIMENTO		CORDÕES	DATA DE			EMPREENHEIRO
			ESPÉCIE	ÁREA						ESPÉCIE		ÁREA		INÍCIO	
1	331,00	7,50	Asfalto	2.482,50	-	0-1	-	-	-	-	-				CRUZAMENTOS 0-1 FIGURA NA AV. CAI 1-2 " " RUA CAPIVARI 7-0 " " RUA DR. CAMPOS VELHO. --
2	139,00	7,50	"	1.042,50	-	1-2	-	-	-	-	-				
3	8,70	29,00	Concreto	252,30	-	2-3	6,60	7,50	Asfalto	49,50	-				
3	261,00	7,50	Asfalto	1.957,50	-	3-4	17,60	7,50	"	132,00	-				
4	134,70	7,50	"	1.010,25	-	4-5	13,00	7,50	"	97,50	-				
5	129,00	7,50	"	967,50	-	5-6	18,40	7,50	"	138,00	-				
6	131,50	7,50	"	986,25	-	6-7	17,70	7,50	"	132,90	-				
7	153,00	7,50	"	1.147,50	-	7-0	-	-	-	-	-				
470,00			ENCASC.do ...	3.525,00		TOTAL						OBSERVAÇÕES:			
8,70			P. IRREG. ...			ENCASC.do ...						ZONA CRISTAL. --			
TOTAL			PARALEL. ...			P. IRREG. ...									
809,20			CONCRETO ...	252,30		PARALEL. ...									
1.287,90			ASFALTO ...	6.069,00		CONCRETO ...									
						ASFALTO ...									
						73,30									
						549,90									
											Encarregado		Data 28 / 8 / 953. -- Visto		
DIRETOR DE VIAÇÃO															



OBSERVAÇÕES:

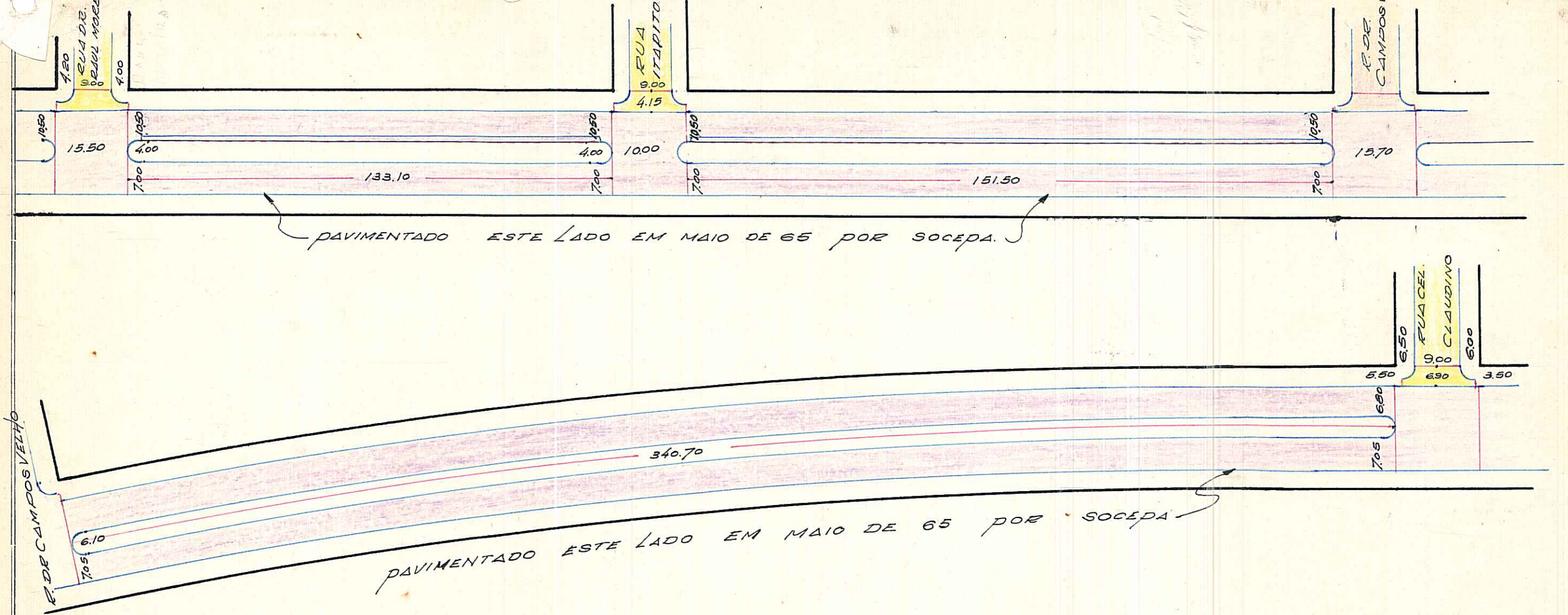
ESCALA APROXIMADA 1:1000	
PARALELEPIPEDO	
PEDRA IRREGULAR	
AS FLO	
CONCRETO	
ENCASCALHADO	
TERRENO NATURAL	

S.E.L.P.
1940
65

PROQUIS

ICARAI RUA.

12

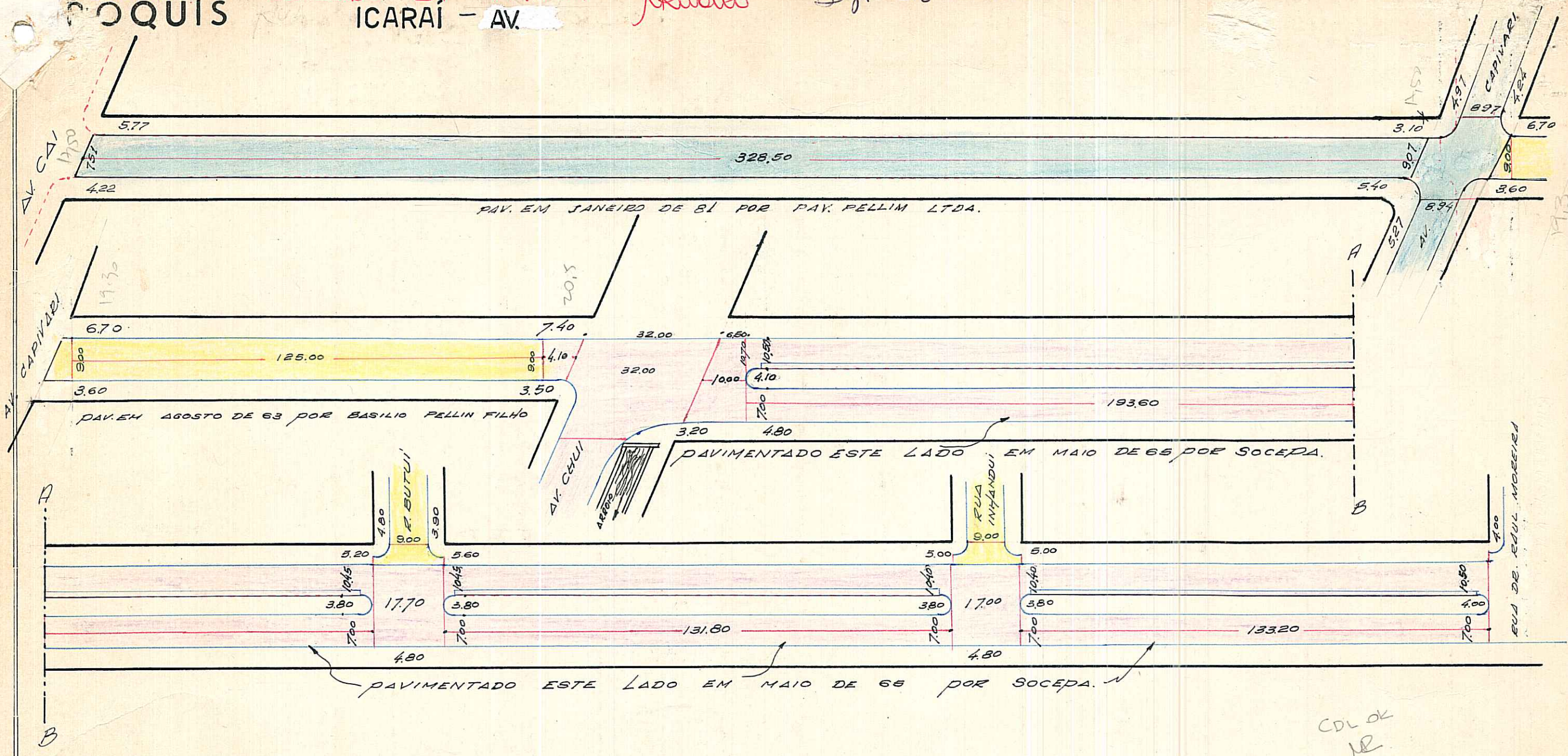


OBSERVAÇÕES:

ESCALA APROXIMADA 1:1.800

PARALELEPÍEDO	
PEDRA IRREGULAR	
ASFALTO	
CONCRETO	
ENCASCALHADO	
TERRENO NATURAL	

S.E.L.P.
Auto 66



CTM. 7672030 BARRIO: CRISTAL MZ: 04 UEU: 030 AEND: 2987-2 FII

OBSERVAÇÕES: PODE RECEBER CONSTRUÇÃO EM TODA EXTENSÃO (ENTRE AV. CAI E AV. WENCESLAU ESCOBAR)

ESCALA APROXIMADA 1:1000

PARALELEPIEDO	[Color swatch]
PEDRA IRREGULAR	[Color swatch]
ASFALTO	[Color swatch]
CONCRETO	[Color swatch]
ENCASCALHADO	[Color swatch]
TERRENO NATURAL	[Color swatch]

SELP. 65