

REVISADO EM 28.03.05 *Rivotto*

FECHA DIGITALIZADA EM 17/03/09

FICHA 1

PREFEITURA MUNICIPAL DE PORTO ALEGRE

S. M. O. V. - S. U. P. M.
DIVISÃO DE URBANIZAÇÃO

LOGRADOURO: **EDVALDO PEREIRA PAIVA-**
AV.

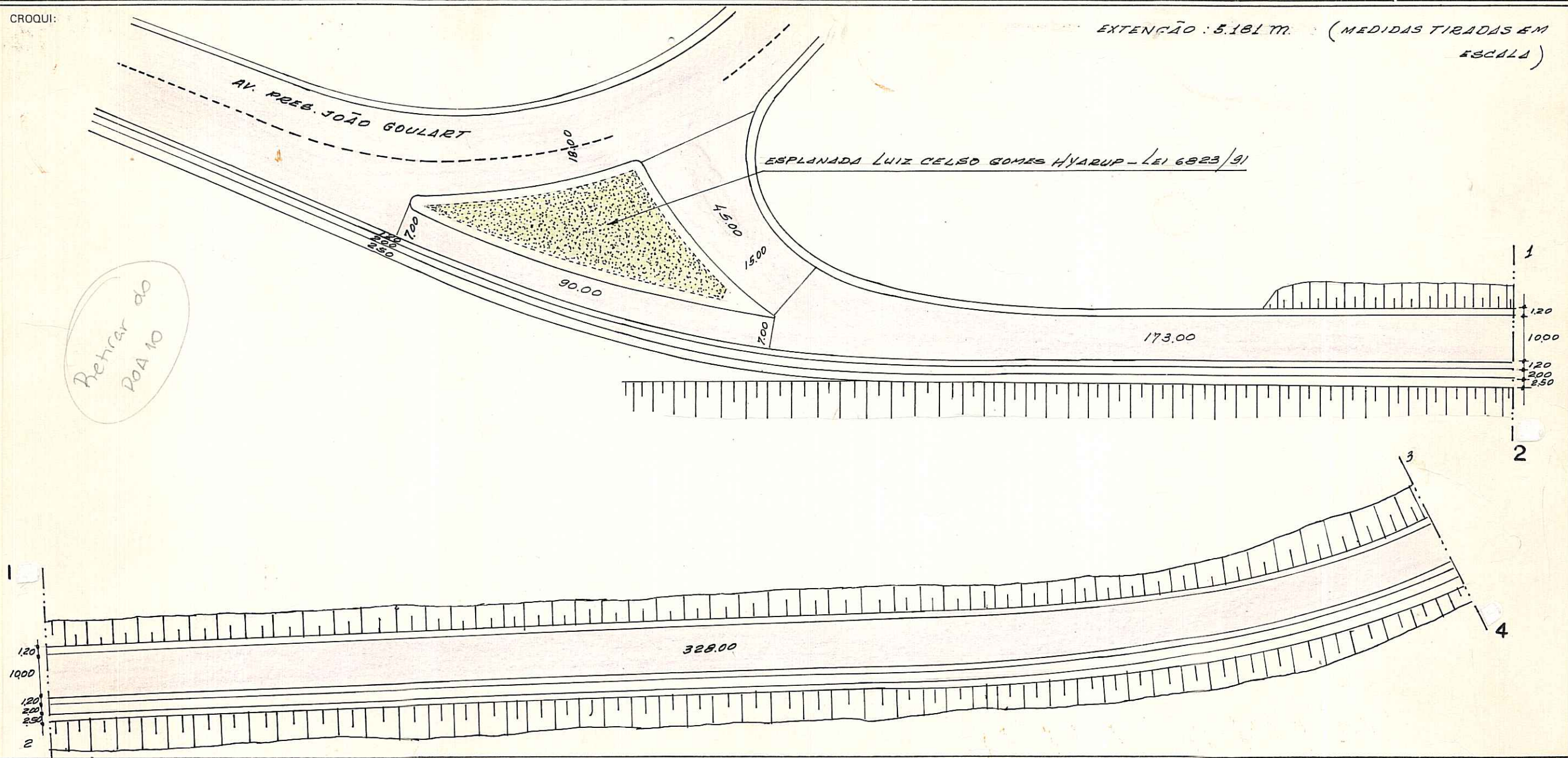
LETRA _____
FICHA Nº _____

LEI Nº 5666/85

CROQUI:

EXTENSÃO : 5.181 m. (MEDIDAS TIRADAS EM ESCALA)

Retirar do POA 10



OBS: **LOGRADOURO CADASTRADO.**
CTM - 7677115
BAIRRO - PRAIA DE BELAS
AEROS - 2987.2 A III, FI
UTS - 133

MZ: 01
UEU: 096

• O PASSEIO LATERAL A ESTA AVENIDA (ENTRE AV. PRES. JOÃO GOULART E AV. SPIRANCA) FOI DENOMINADO "PASSEIO CAIO FERNANDO DE ABREU" P/LEI 9552 de 05/07/2004
→ VER AEROS A-III

ESCALA APROXIMADA 1:1000

TIPO DE PAVIMENTO

PARALELEPIPEDO	<input type="checkbox"/>
PEDRA IRREGULAR	<input type="checkbox"/>
ASFALTO	<input type="checkbox"/>
CONCRETO	<input type="checkbox"/>
ENCASCALHADO	<input type="checkbox"/>
TERRENO NATURAL	<input type="checkbox"/>

DESENHO: *Willy Paulo Machado*
Desenhista - Matr. 8042.4
SAC - DU - SMOV

CHEFE DO SETOR: _____

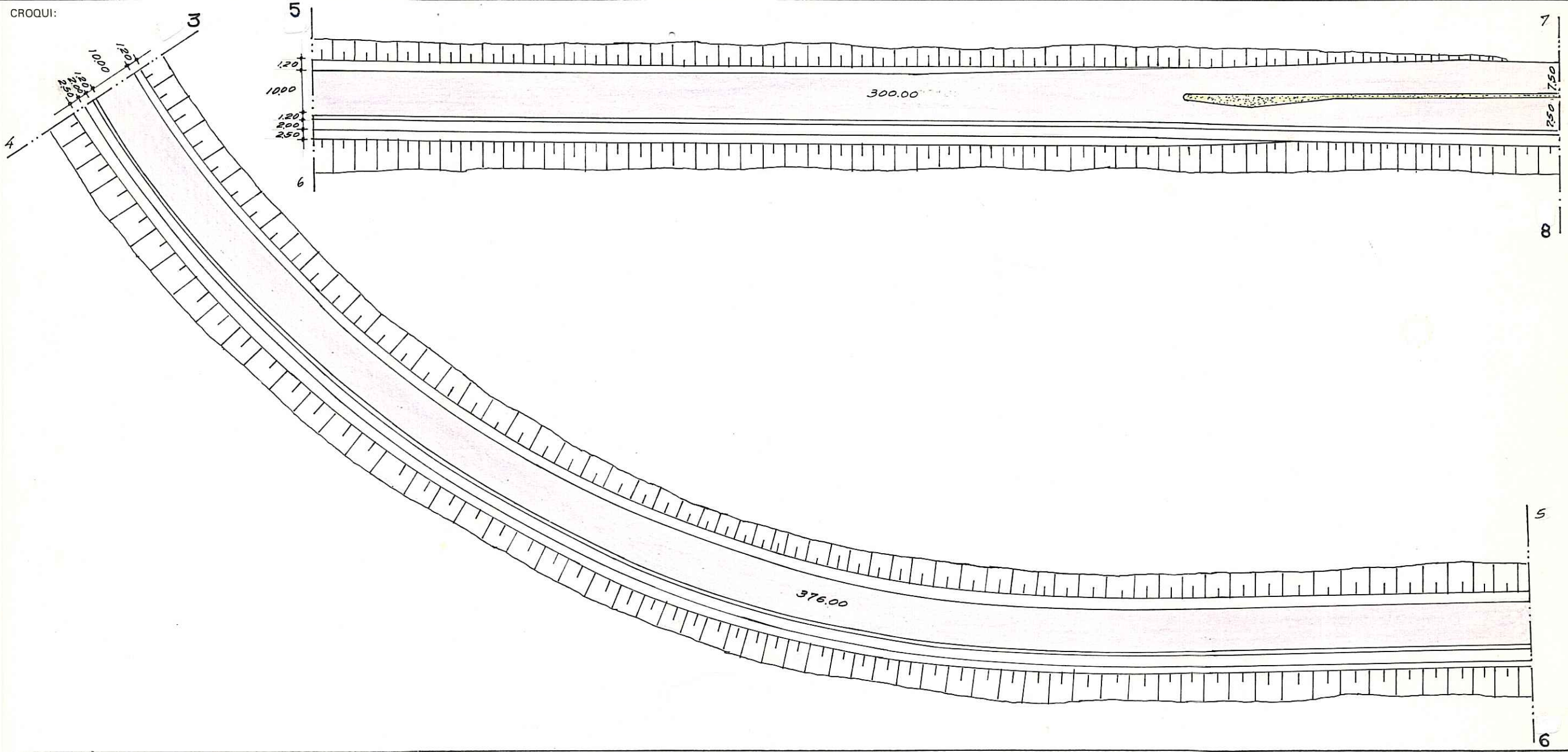
DATA 05/05/89

PREFEITURA MUNICIPAL DE PORTO ALEGRE

S. M. O. V. — S. U. P. M.
DIVISÃO DE URBANIZAÇÃO

LOGRADOURO: EDVALDO PEREIRA PAIVA -
AV.

LETRA T.
FICHA Nº _____



OBS: LOGRADOURO CADASTRADO.

ESCALA APROXIMADA 1:1000
TIPO DE PAVIMENTO

PARALELEPÍPEDO	
PEDRA IRREGULAR	
ASFALTO	
CONCRETO	
ENCASCALHADO	
TERRENO NATURAL	

DESENHO: Willy Paulo Machado
Desenhista - Matr. 8042.4

CHEFE DO SETOR: _____

DATA 05/05/89

PREFEITURA MUNICIPAL DE PORTO ALEGRE

S. M. O. V. — S. U. P. M.
DIVISÃO DE URBANIZAÇÃO

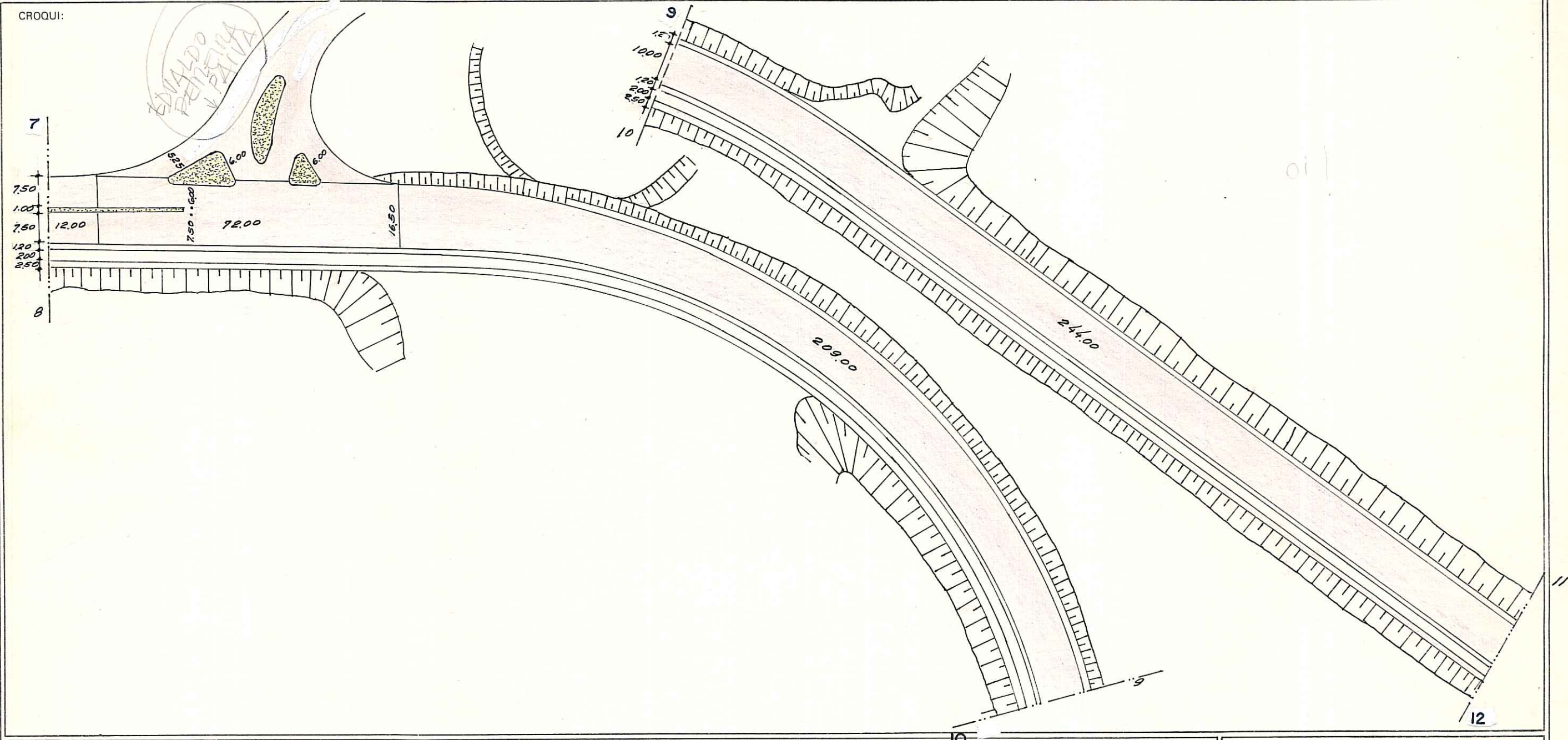
LOGRADOURO: EDVALDO PEREIRA PAIVA

LETRA T.

AV.

FICHA Nº _____

CROQUI:



OBS: *LOGRADOURO CADASTRADO.*

ESCALA APROXIMADA 1:1000

TIPO DE PAVIMENTO

PARALELEPIPEDO	
PEDRA IRREGULAR	
ASFALTO	
CONCRETO	
ENCASCALHADO	
TERRENO NATURAL	

DESENHO: Willy Paulo Machado
Desenhista. - Matr. 8042.4
SAC - D.U. - S.M.O.V.

CHEFE DO SETOR: _____

DATA 05/05/89

PREFEITURA MUNICIPAL DE PORTO ALEGRE

S. M. O. V. - S. U. P. M.
DIVISÃO DE URBANIZAÇÃO

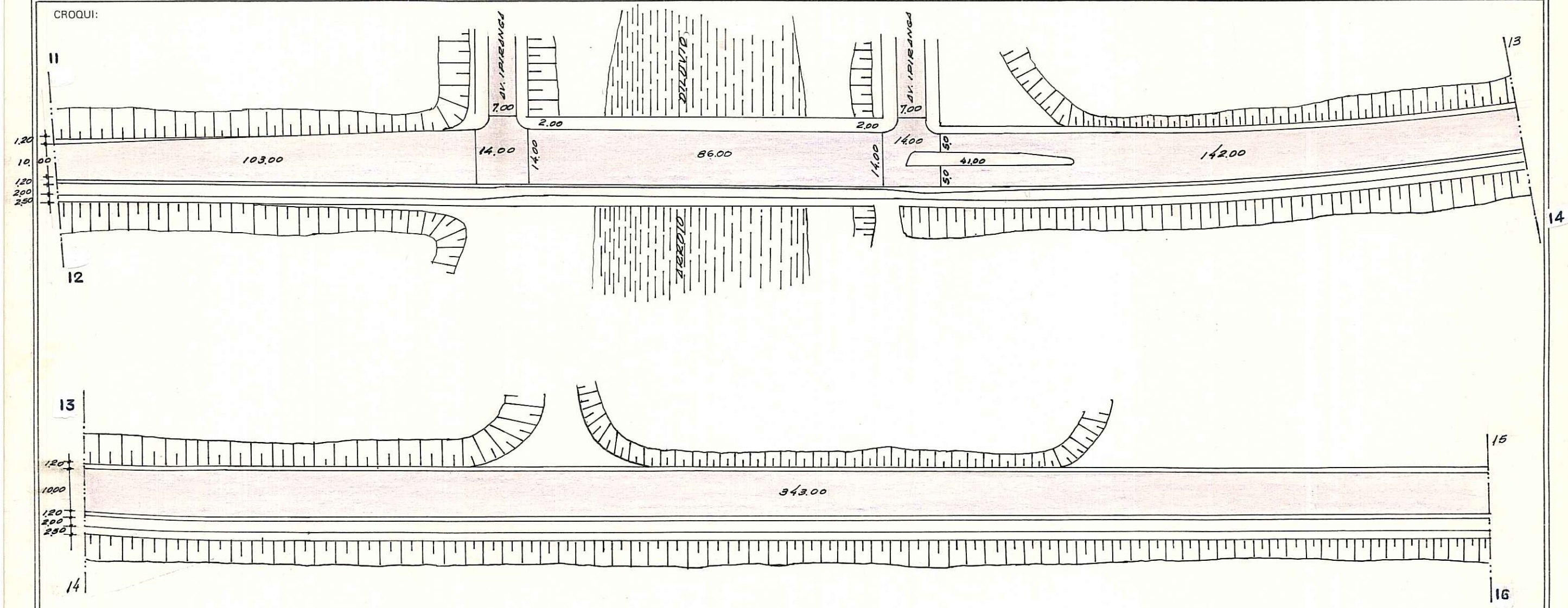
LOGRADOURO: **EDVALDO PEREIRA PAIVA -**

AV.

LETRA J.

FICHA Nº _____

CROQUI:



OBS: *LOGRADOURO CADASTRADO.*

ESCALA APROXIMADA 1:1000

TIPO DE PAVIMENTO

PARALELEPIPEDO	
PEDRA IRREGULAR	
ASFALTO	
CONCRETO	
ENCASCALHADO	
TERRENO NATURAL	

DESENHO: Willy Paulo Machado
Desenhista - Matr. 8042.4
SAC - DU - SMOV

CHEFE DO SETOR: _____

DATA 05/05/89

PREFEITURA MUNICIPAL DE PORTO ALEGRE

S. M. O. V. — S. U. P. M.
DIVISÃO DE URBANIZAÇÃO

LOGRADOURO: **EDVALDO PEREIRA PAIVA -**

LETRA 7

AV.

FICHA Nº _____

CROQUI:

15

1.20
1.000
1.20
2.00
2.50

16

17

3.00

1.20
2.00
2.50

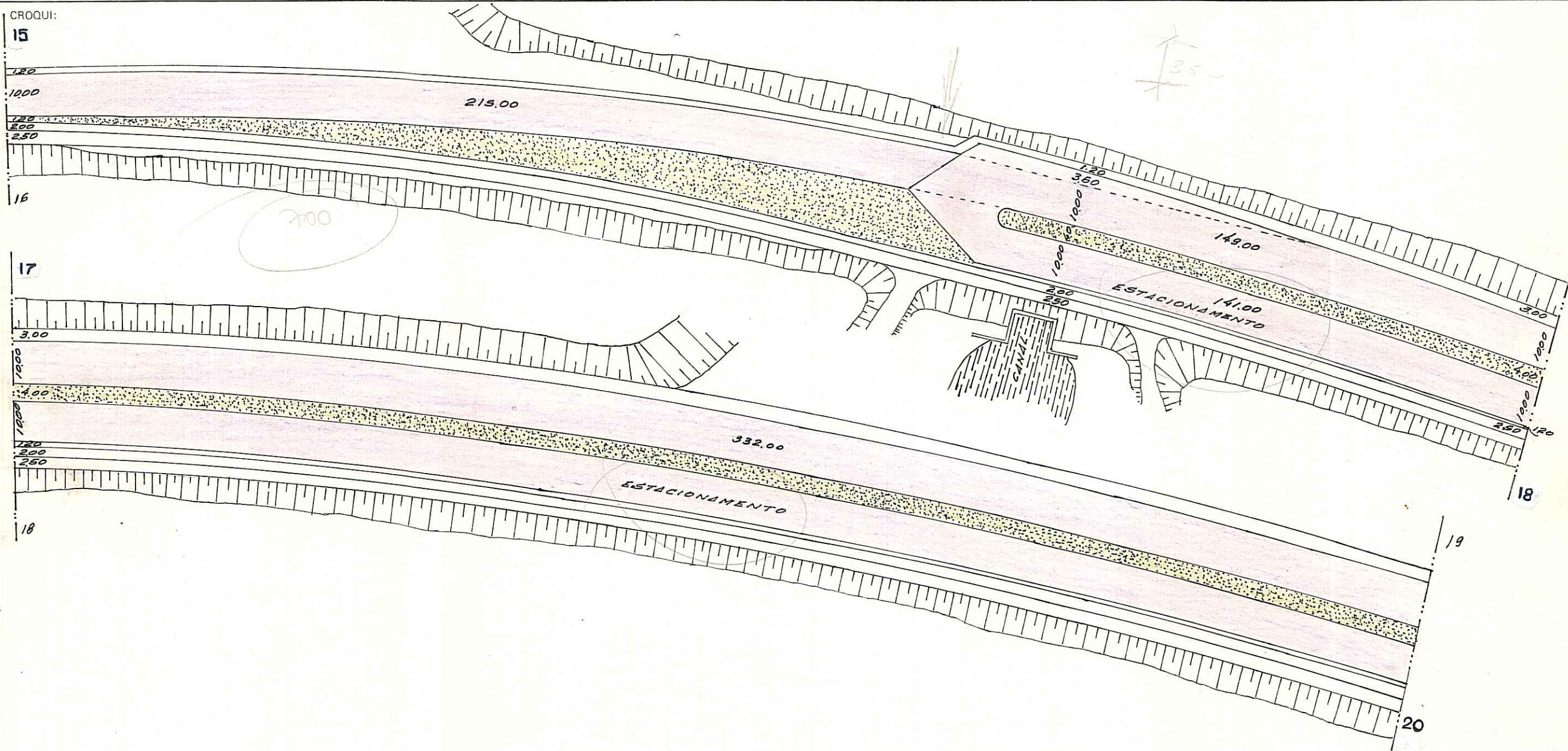
18

17

18

19

20



OBS: *LOGRADOURO CADASTRADO.*

ESCALA APROXIMADA 1:1000
TIPO DE PAVIMENTO

PARALELEPIPEDO	
PEDRA IRREGULAR	
ASFALTO	
CONCRETO	
ENCASCALHADO	
TERRENO NATURAL	

DESENHO: Willy Paulo Machado
Desenhista - Matr. 8042.4 *WPM*
SAC - DU - SMOV

CHEFE DO SETOR: _____

DATA 05 / 05 / 99

PREFEITURA MUNICIPAL DE PORTO ALEGRE

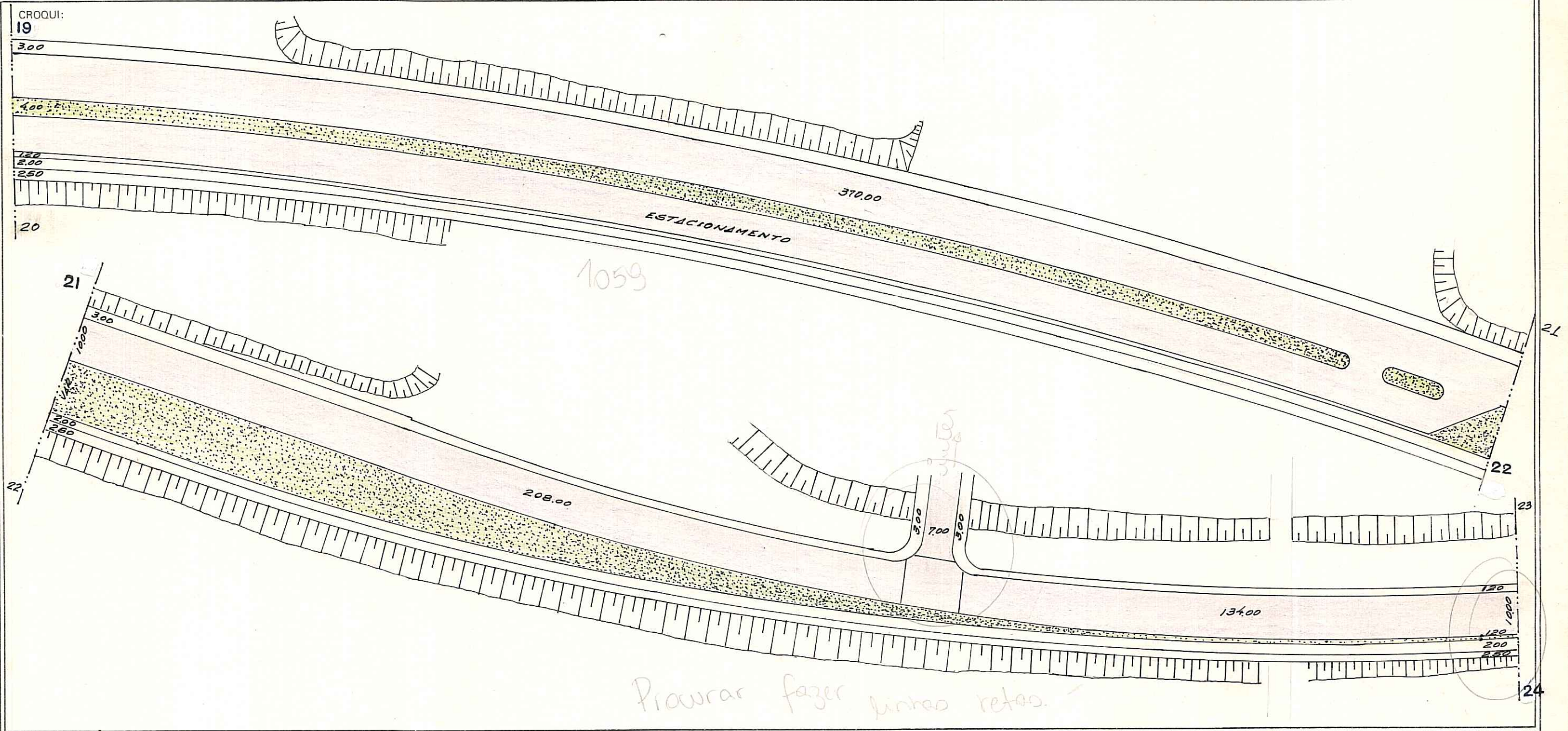
S. M. O. V. — S. U. P. M.
DIVISÃO DE URBANIZAÇÃO

LOGRADOURO: EDVALDO PEREIRA PAIVA-

LETRA 7

AV.

FICHA Nº _____



OBS: LOGRADOURO CADASTRADO.

ESCALA APROXIMADA 1:1000

TIPO DE PAVIMENTO

PARALELEPIPEDO	
PEDRA IRREGULAR	
ASFALTO	
CONCRETO	
ENCASCALHADO	
TERRENO NATURAL	

DESENHO: Willy Paulo Machado
Desenhista - Matr. 80424
SAC - DU - SMOV

CHEFE DO SETOR: _____

DATA 05/05/89

PREFEITURA MUNICIPAL DE PORTO ALEGRE

S. M. O. V. — S. U. P. M.
DIVISÃO DE URBANIZAÇÃO

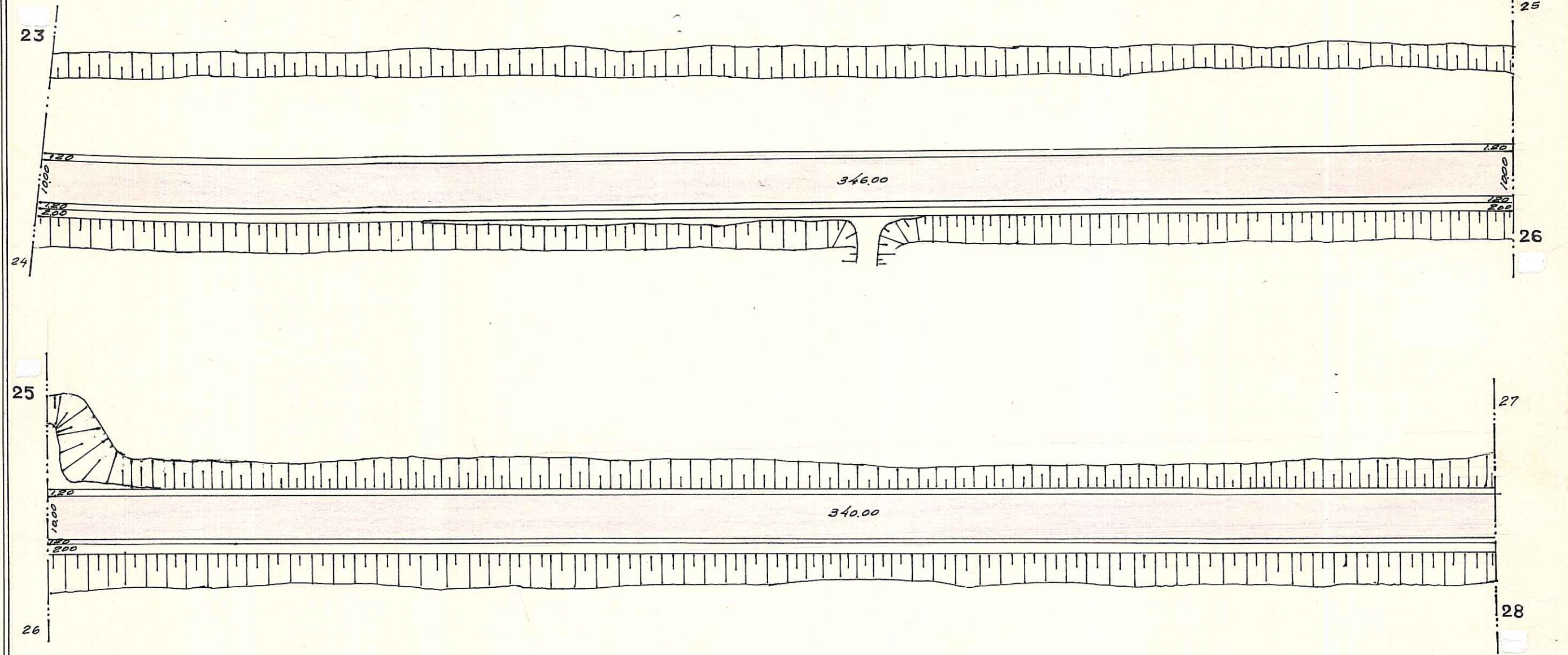
LOGRADOURO: EDVALDO PEREIRA PAIVA-

AV.

LETRA T.

FICHA Nº _____

CROQUI:



OBS: LOGRADOURO CADASTRADO.

ESCALA APROXIMADA 1:1000	
TIPO DE PAVIMENTO	
PARALELEPÍPEDO	<input type="checkbox"/>
PEDRA IRREGULAR	<input type="checkbox"/>
ASFALTO	<input type="checkbox"/>
CONCRETO	<input type="checkbox"/>
ENCASCALHADO	<input type="checkbox"/>
TERRENO NATURAL	<input type="checkbox"/>

DESENHO: Willy Paulo Machado
Desenhista - Matr. 80424
SAC - DU - SMOV

CHEFE DO SETOR: _____

DATA 05/05/89

PREFEITURA MUNICIPAL DE PORTO ALEGRE

S. M. O. V. — S. U. P. M.
DIVISÃO DE URBANIZAÇÃO

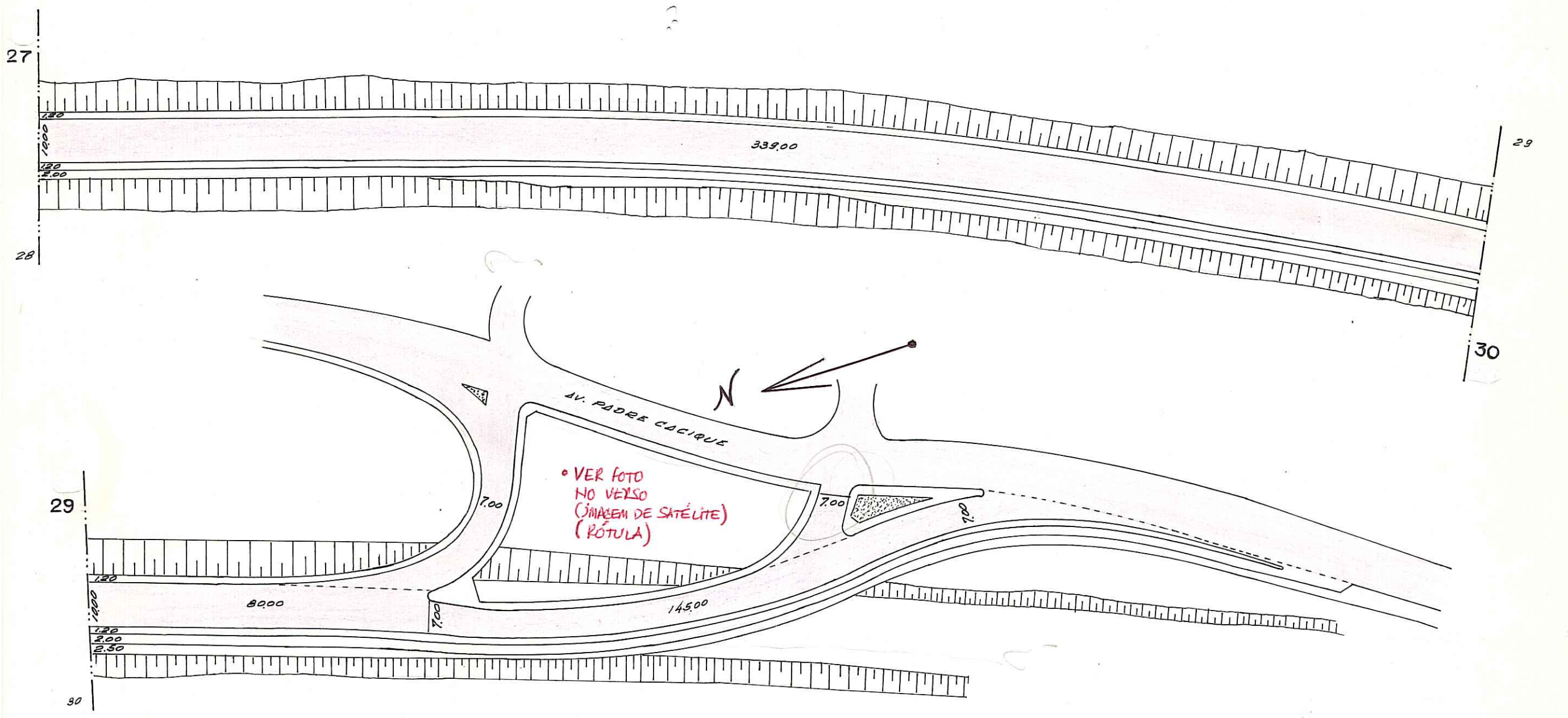
LOGRADOURO: **EDVALDO PEREIRA PAIVA —**

LETRA 7.

AV.

FICHA Nº _____

CROQUI:



OBS: LOGRADOURO CADASTRADO.

ESCALA APROXIMADA 1:1000
TIPO DE PAVIMENTO

PARALELEPÍPEDO	
PEDRA IRREGULAR	
ASFALTO	
CONCRETO	
ENCASCALHADO	
TERRENO NATURAL	

DESENHO: Willy Paulo Machado
Desenhista - Matr. 60424
SAC - DII - SMOV

CHEFE DO SETOR: _____

DATA 05/05/89

