

# PREFEITURA MUNICIPAL DE PORTO ALEGRE

S. M. O. V. — S. U. P. M.  
DIVISÃO DE URBANIZAÇÃO

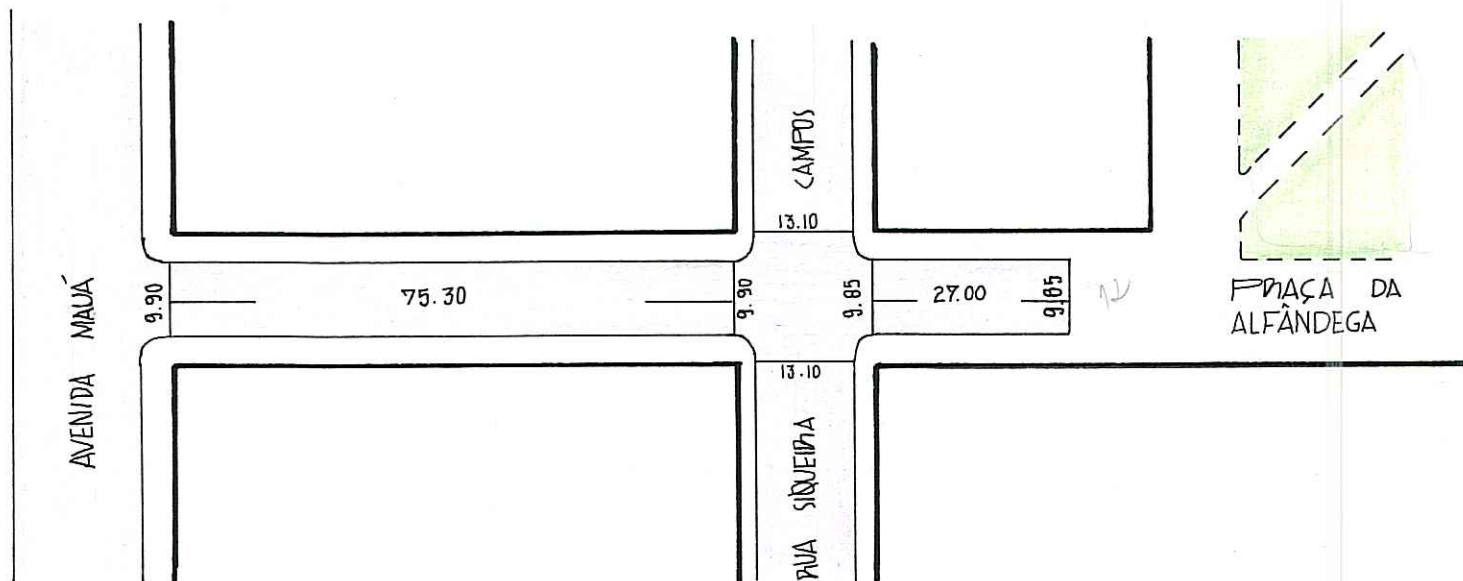
LOGRADOURO: MONTANHA - CAP. - rua

LETRA \_\_\_\_\_

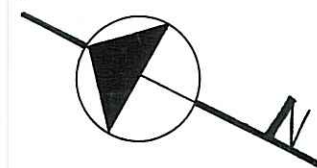
DECRETO 23/1925

FICHA Nº \_\_\_\_\_

CROQUI:



CDL: MAUA  
de 16 de setembro



OBS: LOGRADOURO PÚBLICO CADASTRADO  
 TRECHO: AV. MAUÁ E PRAÇA DA ALFÂNDEGA  
 BAIRRO CENTRO

CTM: 7778038  
 MZ: 01  
 UEU: 026

AÉRIOS: 1:1000 2987. 2A 34  
 1:5000 2987. 2 A II

OBS: REV. ASFALT. SOBRE PARAL. EM 74

ESCALA APROXIMADA 1:1000

TIPO DE PAVIMENTO

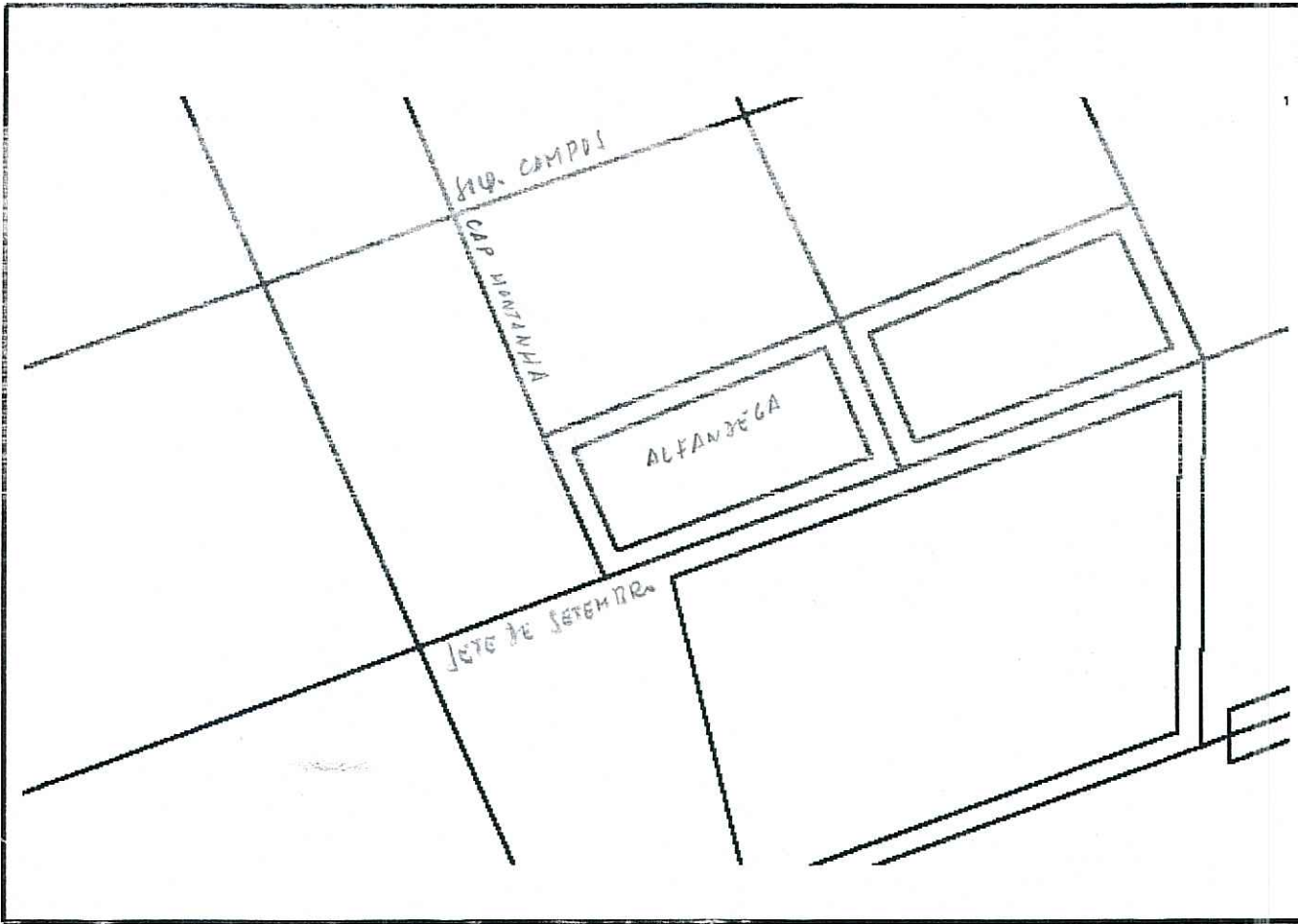
PARALELEPÍPEDO	
PEDRA IRREGULAR	
ASFALTO	
CONCRETO	
ENCASCALHADO	
TERRENO NATURAL	

DESENHO: LUIS

CHEFE DO SETOR: \_\_\_\_\_

DATA 03 / AGO / 93

Map Title



- malha1.pat
- malha1.pat
- sp170804
- malha2.pat
- malha5

